

Pediatri e genitori custodi digitali dei bambini

QUESTIONARIO PER GENITORI

Risposte complete: 627

Prima somministrazione: Ottobre 2020

Report e analisi: Dicembre 2020

Seconda somministrazione: Aprile 2021

Report e analisi: Giugno 2021

*Report a cura dell'Associazione
Media Educazione Comunità
www.edumediacom.it*

Indice:

Pag 4 **PRIMA PARTE: INFORMAZIONI SU GENITORI e BAMBINO**

Pag 30 **SECONDA PARTE - ABITUDINI DI UTILIZZO DEI MEDIA**

Pag 30 **Fascia 0-6 mesi**

Pag 41 **Fascia 13-24 mesi** (primo anno compiuto)

Pag 56 **Fascia 25-36 mesi** (secondo anno compiuto)

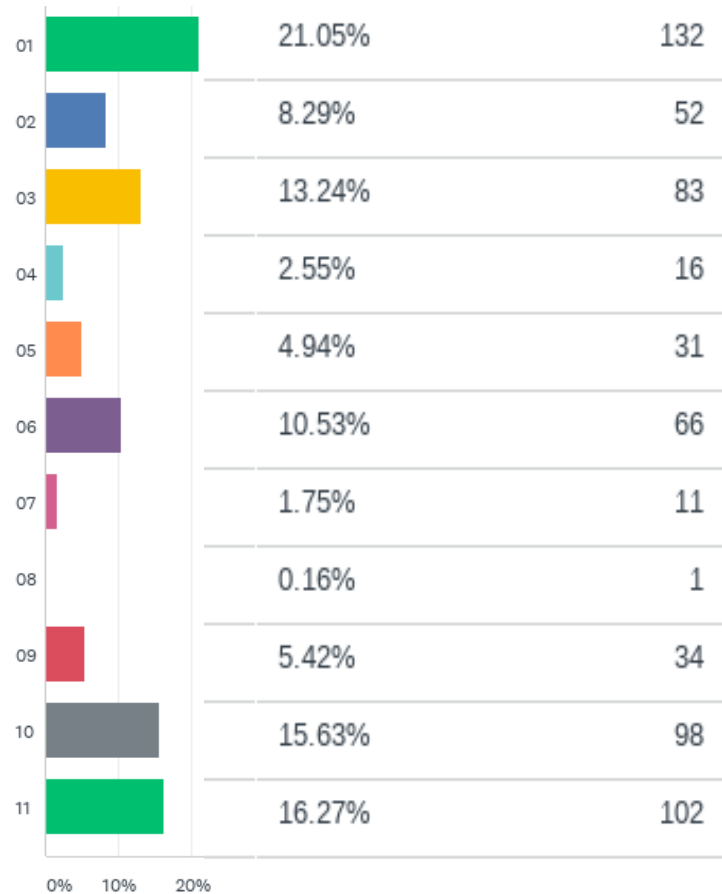
Pag 73 **Fascia 3-5 anni**

Pag 90 **Fascia 6-10 anni**

Pag 109 **Fascia 11-14 anni**

D1: Codice Pediatra

Risposte: 638 Saltate: 0



Pediatri e genitori custodi digitali dei bambini

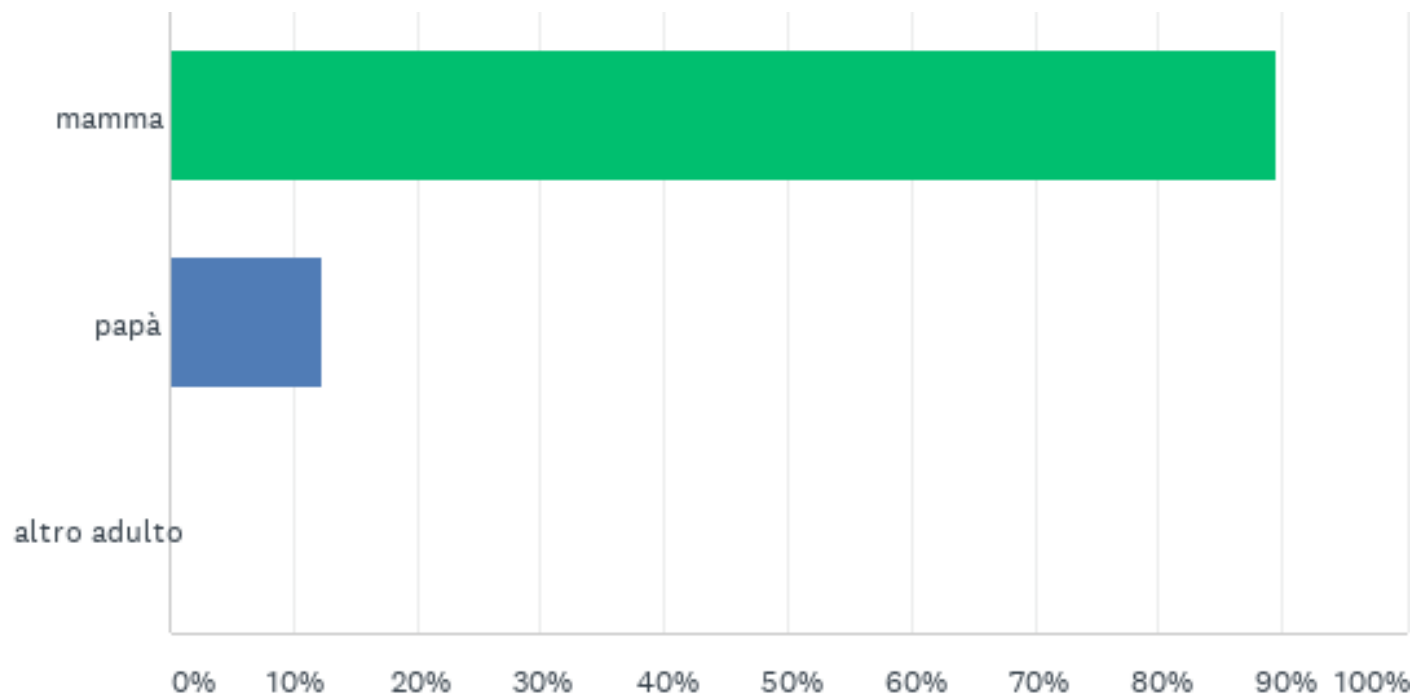
Questionario per genitori

PRIMA PARTE: INFORMAZIONI SU GENITORI e BAMBINO

(caratteristiche della popolazione della ricerca)

D3: Il questionario viene somministrato a :

Risposte: 627 Saltate: 0



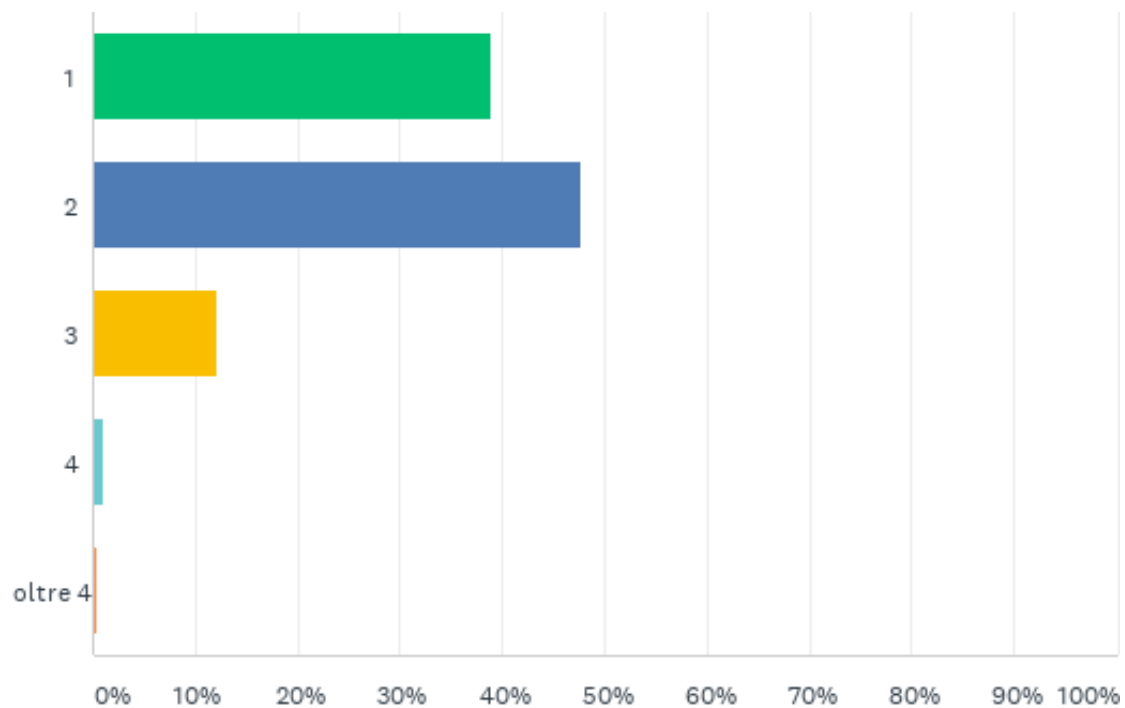
D3: Il questionario viene somministrato a :

Risposte: 627 Saltate: 0

OPZIONI DI RISPOSTA	RISPOSTE	
mamma	89.47%	561
papà	12.44%	78
altro adulto	0.00%	0
Totale rispondenti: 627		

D4: Numero di figli

Risposte: 627 Saltate: 0



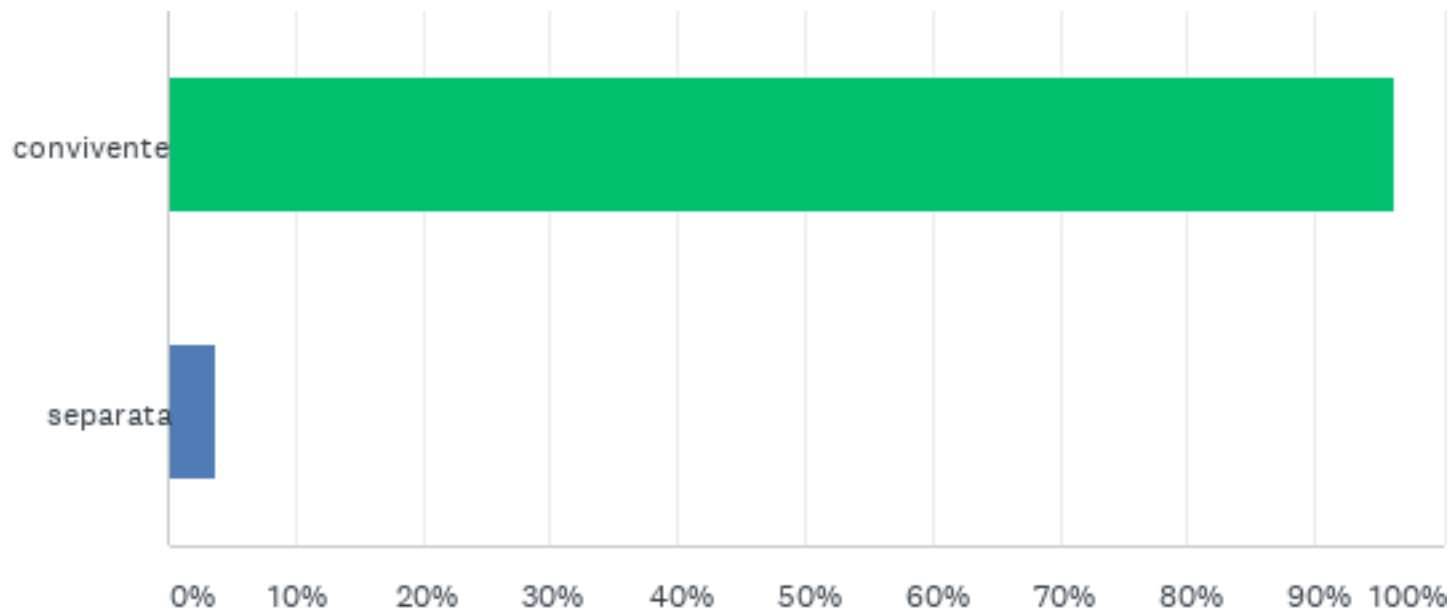
D4: Numero di figli

Risposte: 627 Saltate: 0

OPZIONI DI RISPOSTA	RISPOSTE	
1	38.92%	244
2	47.69%	299
3	12.12%	76
4	0.96%	6
oltre 4	0.32%	2
TOTALE		627

D5: Situazione della coppia genitoriale

Risposte: 627 Saltate: 0



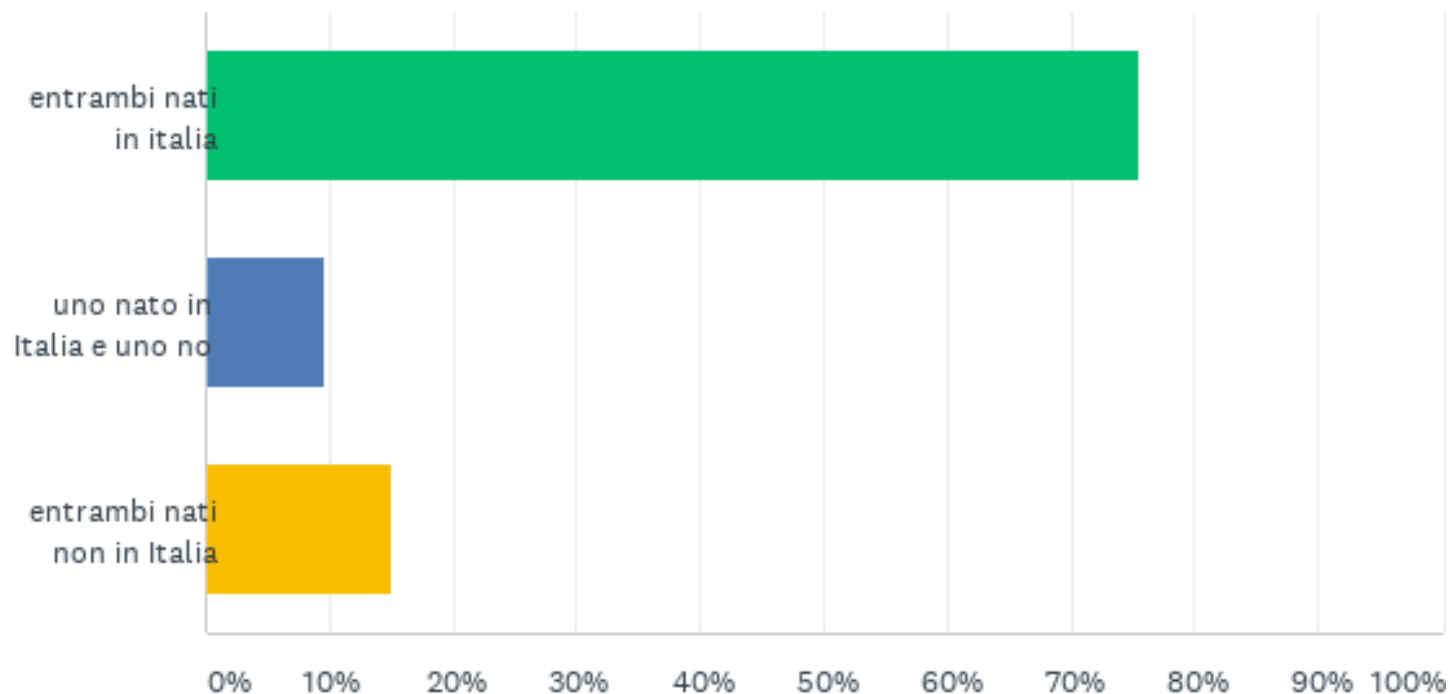
D5: Situazione della coppia genitoriale

Risposte: 627 Saltate: 0

OPZIONI DI RISPOSTA	RISPOSTE	
convivente	96.17%	603
separata	3.83%	24
TOTALE		627

D6: Provenienza / paese di origine dei genitori

Risposte: 627 Saltate: 0



D6: Provenienza / paese di origine dei genitori

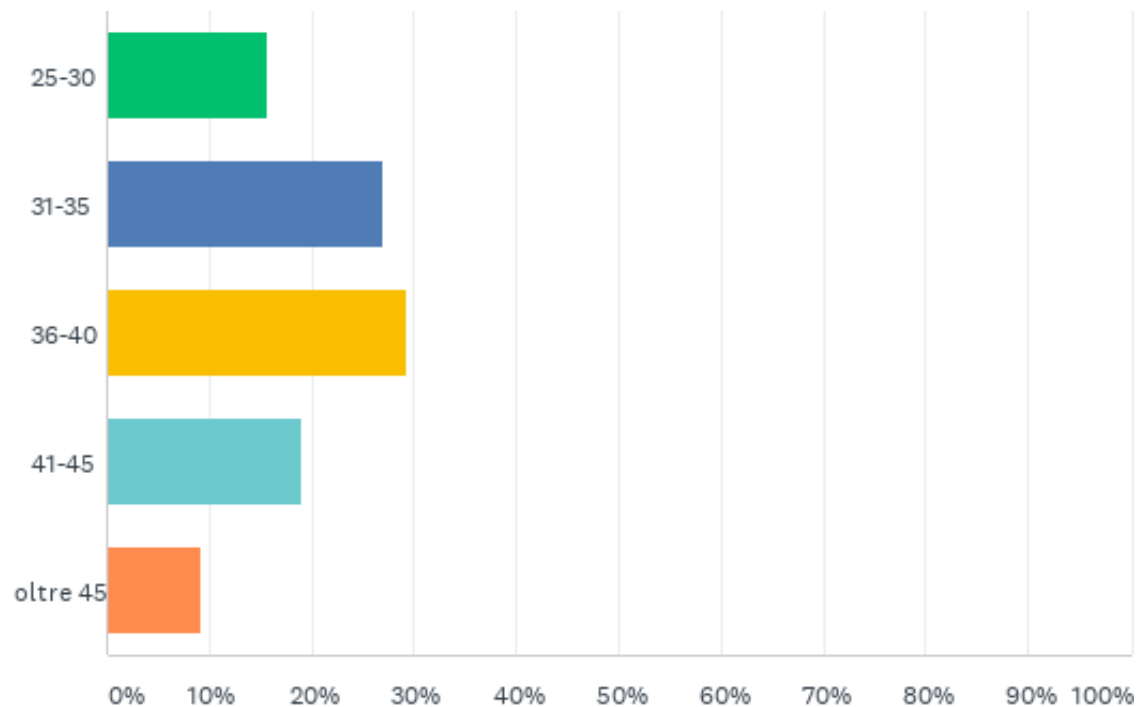
Risposte: 627 Saltate: 0

OPZIONI DI RISPOSTA	RISPOSTE	
entrambi nati in italia	75.44%	473
uno nato in Italia e uno no	9.57%	60
entrambi nati non in Italia	14.99%	94
TOTALE		627

Adulto 1

D7: Età

Risposte: 627 Saltate: 0



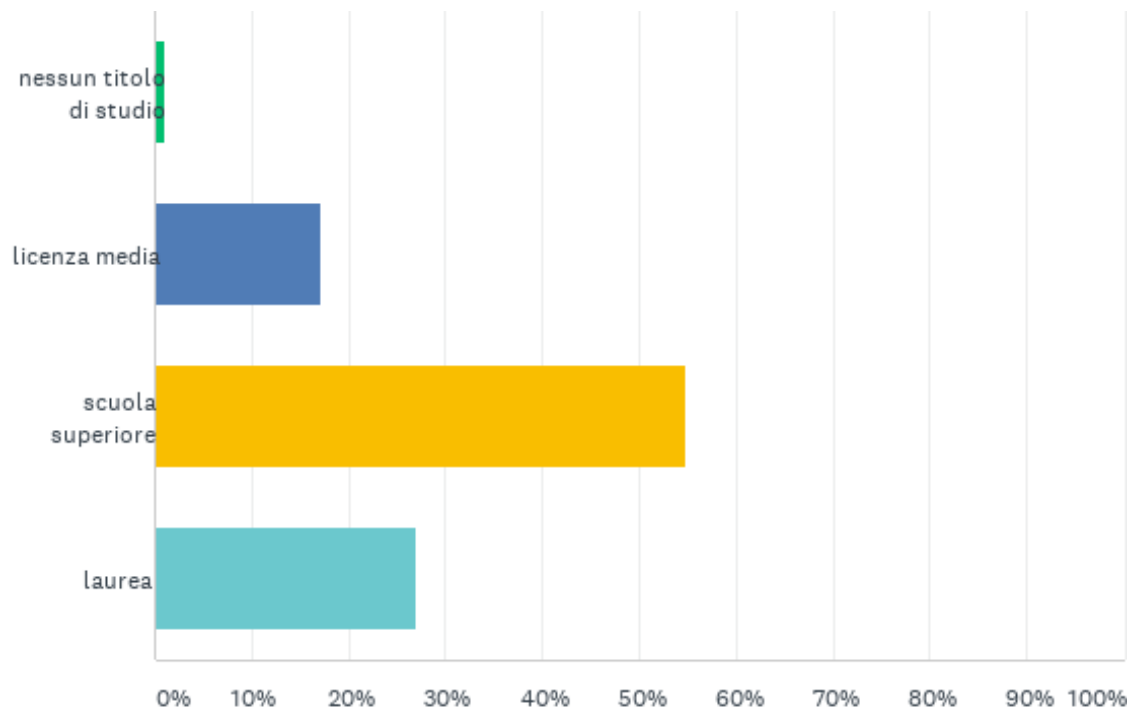
D7: Età

Risposte: 627 Saltate: 0

OPZIONI DI RISPOSTA	RISPOSTE	
25-30	15.63%	98
31-35	26.95%	169
36-40	29.19%	183
41-45	18.98%	119
oltre 45	9.25%	58
TOTALE		627

D8: Livello di istruzione

Risposte: 624 Saltate: 3



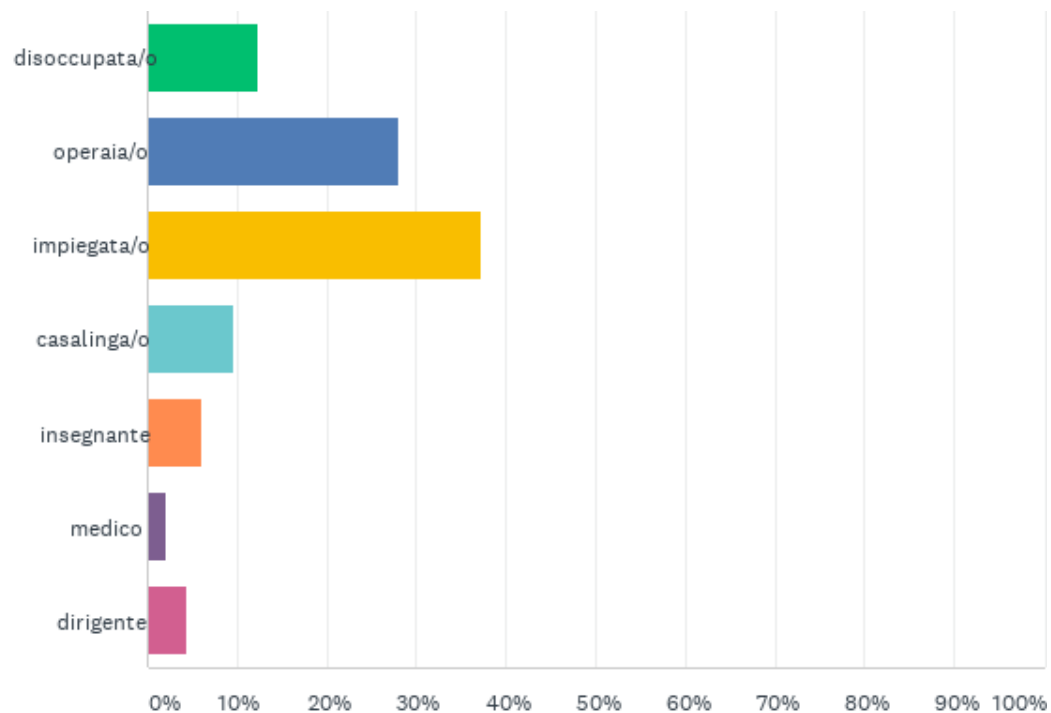
D8: Livello di istruzione

Risposte: 624 Saltate: 3

OPZIONI DI RISPOSTA	RISPOSTE	
nessun titolo di studio	1.12%	7
licenza media	17.15%	107
scuola superiore	54.81%	342
laurea	26.92%	168
TOTALE		624

D9: Situazione lavorativa

Risposte: 619 Saltate: 8



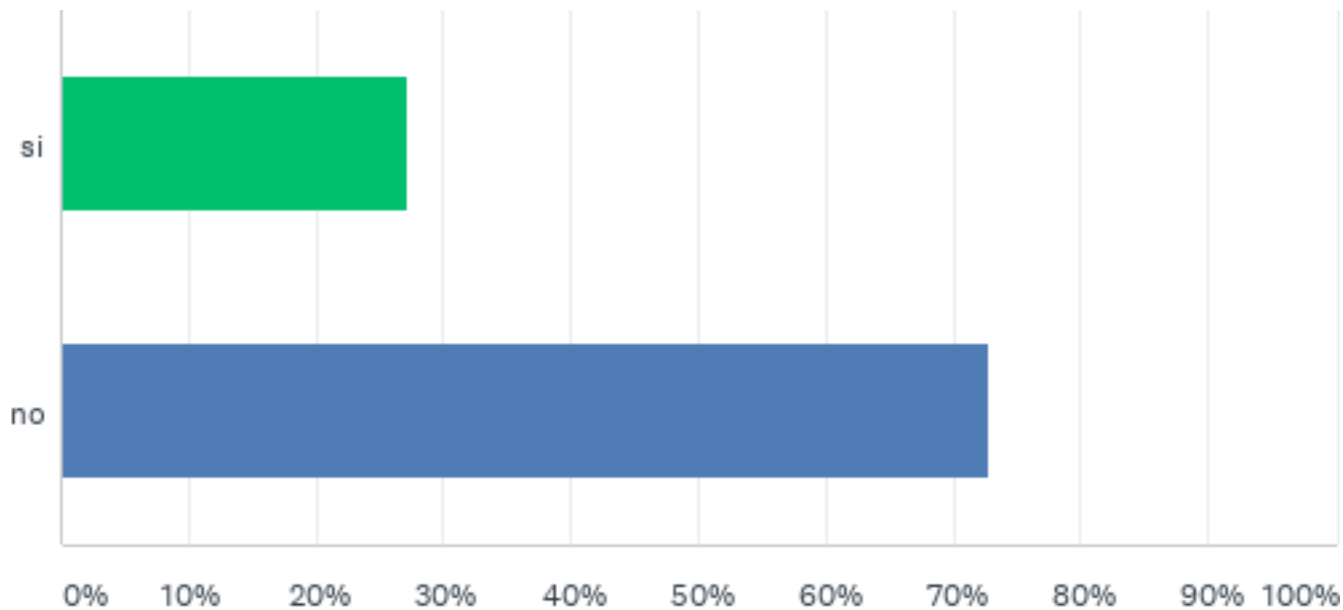
D9: Situazione lavorativa

Risposte: 619 Saltate: 8

OPZIONI DI RISPOSTA	RISPOSTE	
disoccupata/o	12.44%	77
operaia/o	27.95%	173
impiegata/o	37.32%	231
casalinga/o	9.69%	60
insegnante	6.14%	38
medico	2.10%	13
dirigente	4.36%	27
TOTALE		619

D10: Inserire informazioni sul secondo genitore/adulto di riferimento ?

Risposte: 627 Saltate: 0



D10: Inserire informazioni sul secondo genitore/adulto di riferimento ?

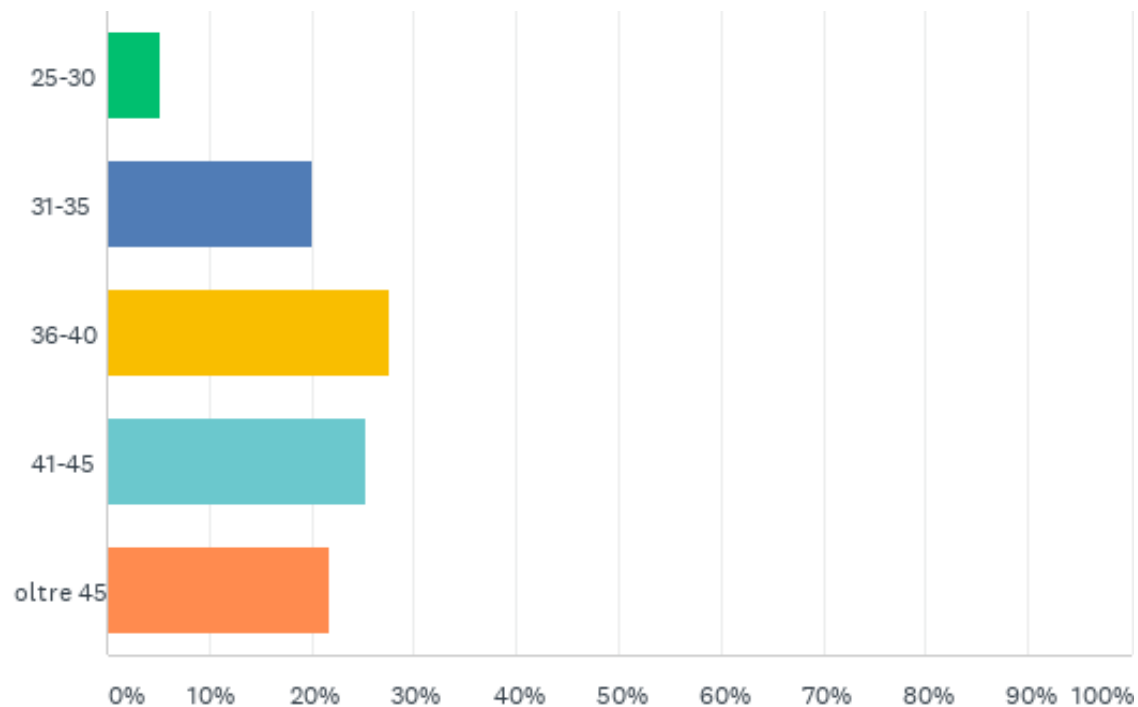
Risposte: 627 Saltate: 0

OPZIONI DI RISPOSTA	RISPOSTE	
si	27.11%	170
no	72.89%	457
TOTALE		627

Adulto 2

D11: Età

Risposte: 170 Saltate: 457



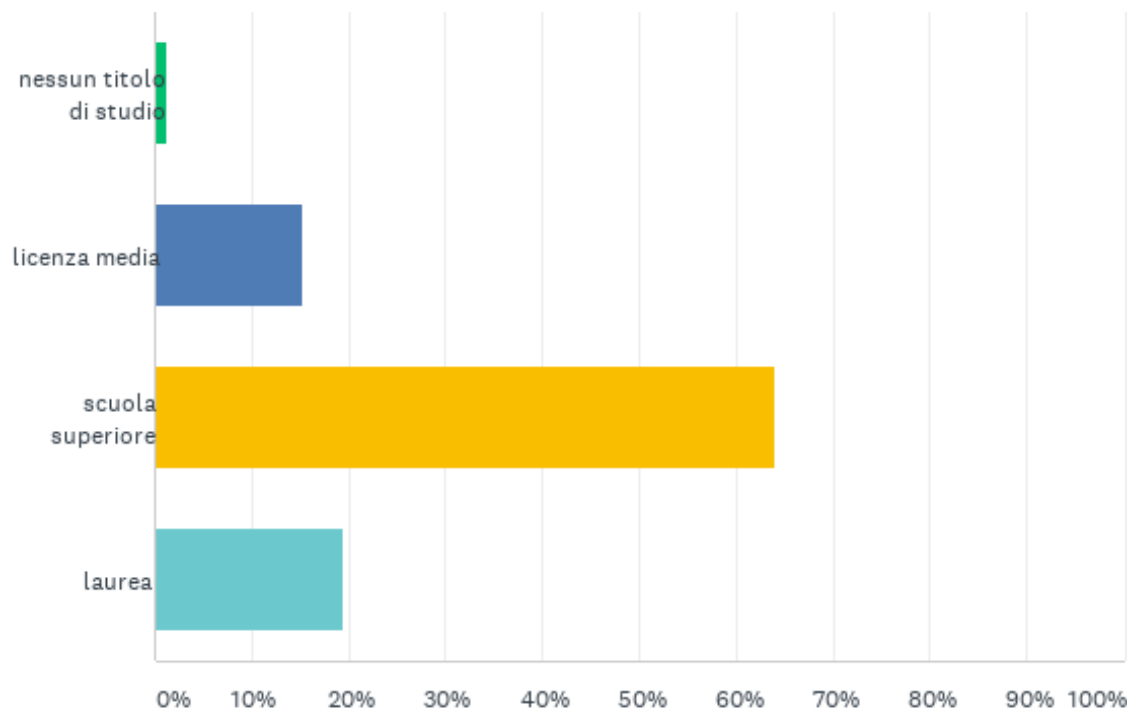
D11: Età

Risposte: 170 Saltate: 457

OPZIONI DI RISPOSTA	RISPOSTE	
25-30	5.29%	9
31-35	20.00%	34
36-40	27.65%	47
41-45	25.29%	43
oltre 45	21.76%	37
TOTALE		170

D12: Livello di istruzione

Risposte: 170 Saltate: 457



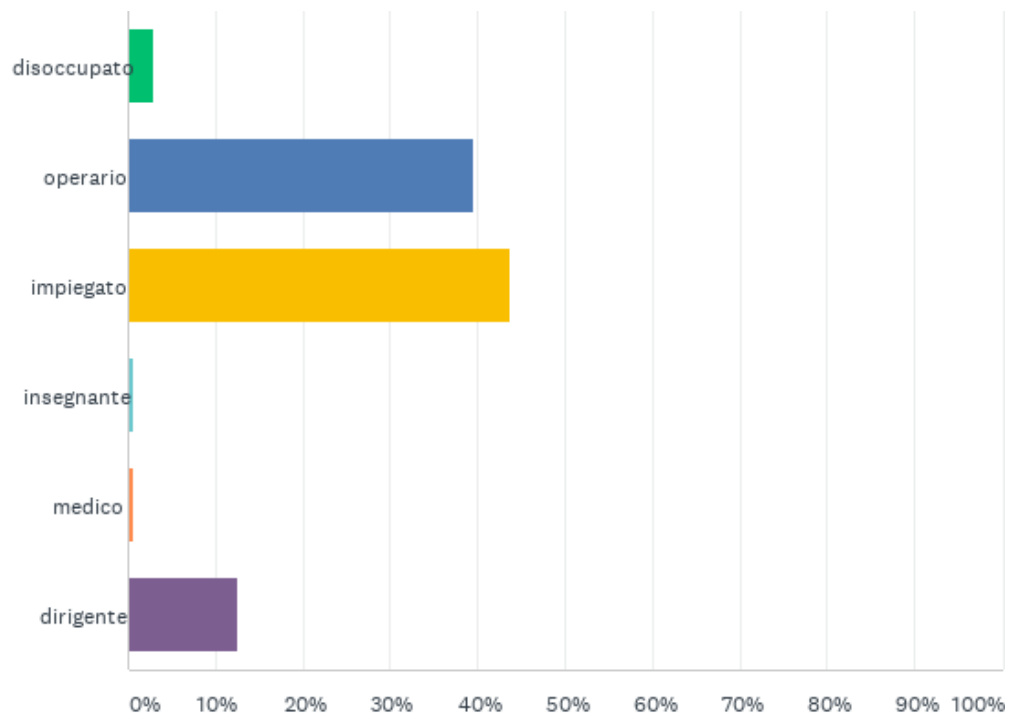
D12: Livello di istruzione

Risposte: 170 Saltate: 457

OPZIONI DI RISPOSTA	RISPOSTE	
nessun titolo di studio	1.18%	2
licenza media	15.29%	26
scuola superiore	64.12%	109
laurea	19.41%	33
TOTALE		170

D13: Situazione lavorativa

Risposte: 167 Saltate: 460



D13: Situazione lavorativa

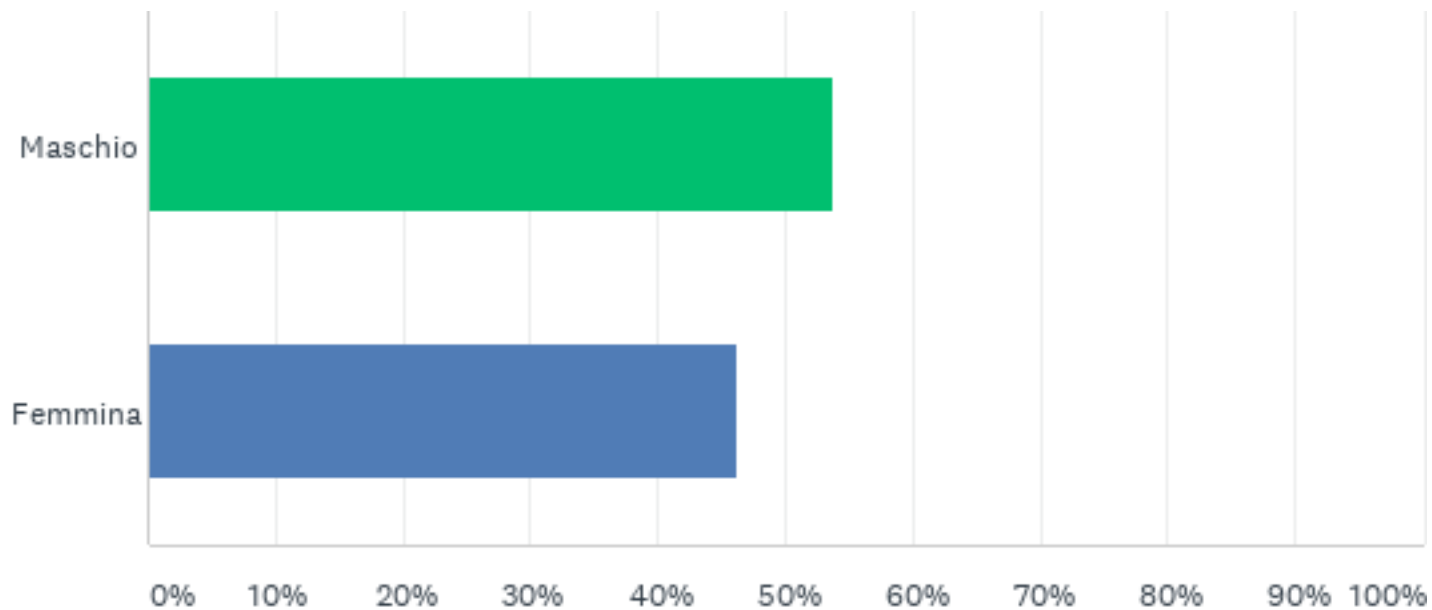
Risposte: 167 Saltate: 460

OPZIONI DI RISPOSTA	RISPOSTE	
disoccupato	2.99%	5
operario	39.52%	66
impiegato	43.71%	73
insegnante	0.60%	1
medico	0.60%	1
dirigente	12.57%	21
TOTALE		167

Bambino

D14: Sesso del bambino

Risposte: 627 Saltate: 0



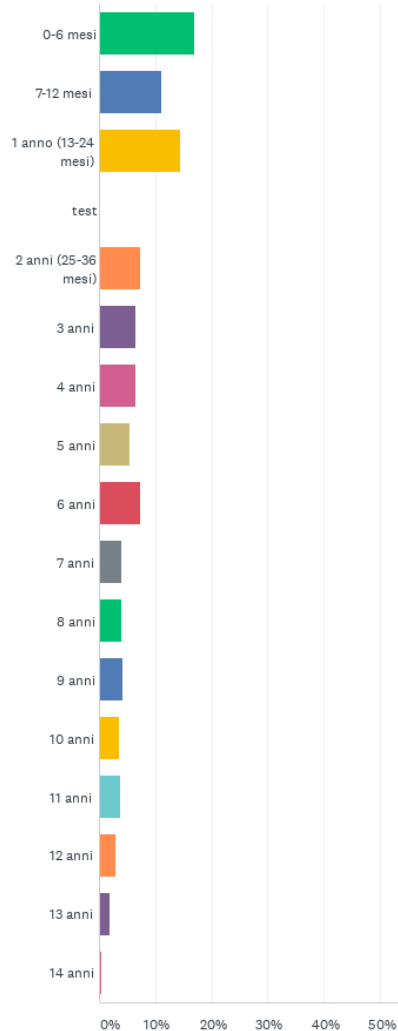
D14: Sesso del bambino

Risposte: 627 Saltate: 0

OPZIONI DI RISPOSTA	RISPOSTE	
Maschio	53.75%	337
Femmina	46.25%	290
TOTALE		627

D15: Età

Risposte: 627 Saltate: 0



OPZIONI DI RISPOSTA	RISPOSTE	
0-6 mesi	16.91%	106
7-12 mesi	11.00%	69
1 anno (13-24 mesi)	14.35%	90
test	0.00%	0
2 anni (25-36 mesi)	7.34%	46
3 anni	6.54%	41
4 anni	6.54%	41
5 anni	5.42%	34
6 anni	7.34%	46
7 anni	3.99%	25
8 anni	3.99%	25
9 anni	4.15%	26
10 anni	3.51%	22
11 anni	3.67%	23
12 anni	2.87%	18
13 anni	1.91%	12
14 anni	0.48%	3
TOTALE		627

Fascia 0-6 mesi

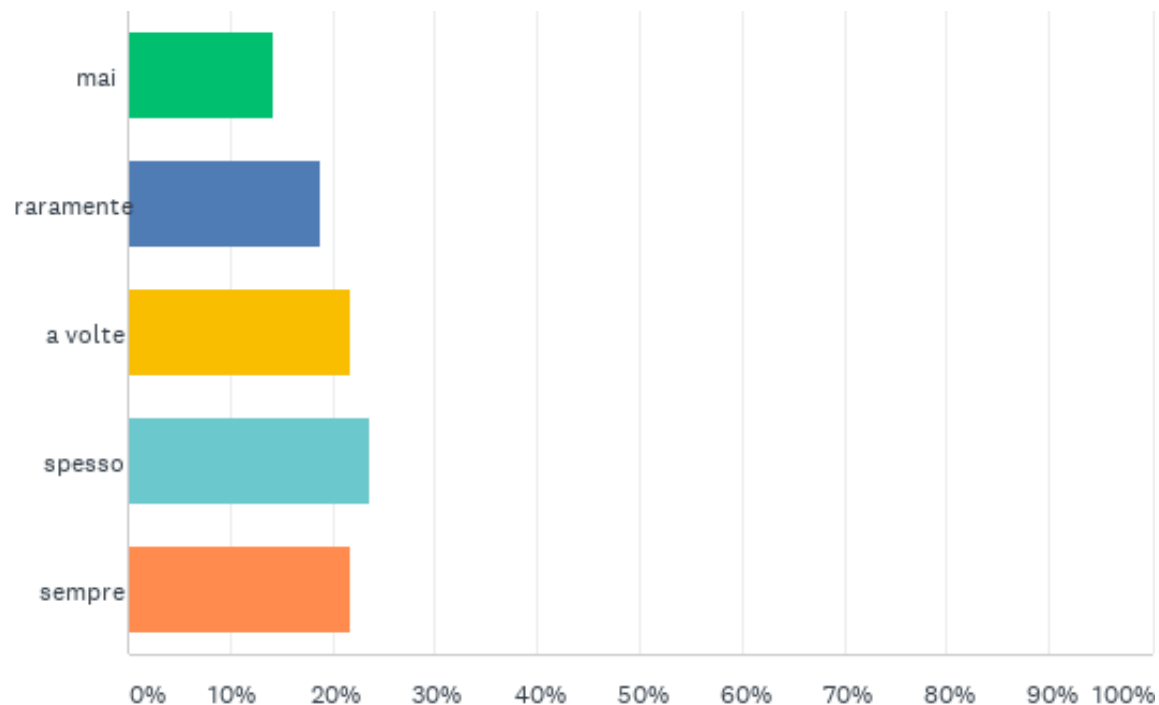
SECONDA PARTE - ABITUDINI DI UTILIZZO DEI MEDIA

LEGENDA scelta multipla:

- mai = nessuna volta
- raramente = una volta a settimana/ mese
- a volte = due- tre volte / settimana
- spesso = una volta al giorno
- sempre = più volte al giorno

D17: Usi lo smartphone quando il tuo bambino è sveglio?

Risposte: 106 Saltate: 521



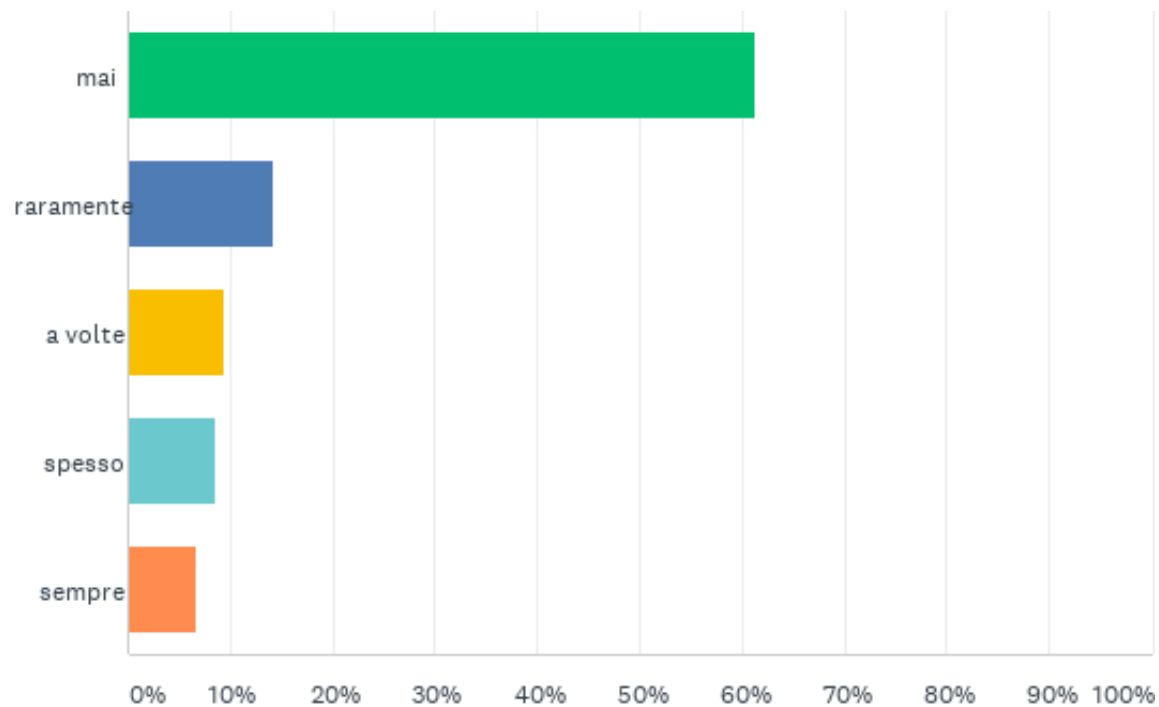
D17: Usi lo smartphone quando il tuo bambino è sveglio?

Risposte: 106 Saltate: 521

OPZIONI DI RISPOSTA	RISPOSTE	
mai	14.15%	15
raramente	18.87%	20
a volte	21.70%	23
spesso	23.58%	25
sempre	21.70%	23
TOTALE		106

D18: Usi lo smartphone quando allatti il tuo bambino?

Risposte: 106 Saltate: 521



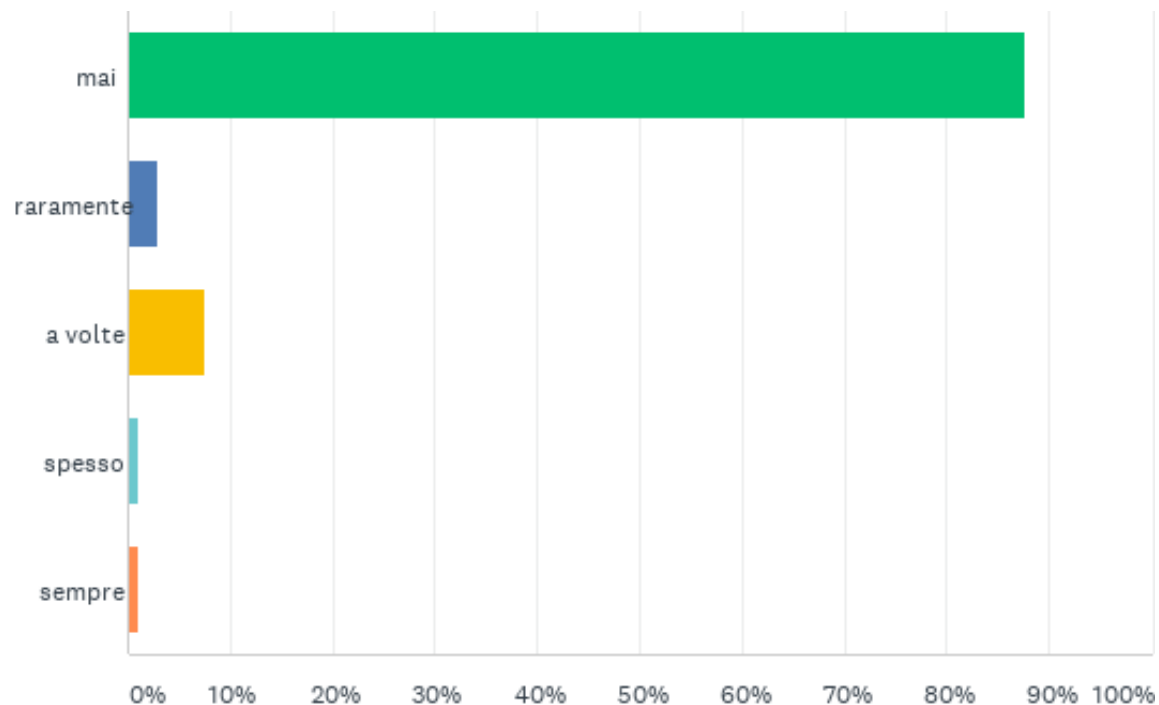
D18: Usi lo smartphone quando allatti il tuo bambino?

Risposte: 106 Saltate: 521

OPZIONI DI RISPOSTA	RISPOSTE	
mai	61.32%	65
raramente	14.15%	15
a volte	9.43%	10
spesso	8.49%	9
sempre	6.60%	7
TOTALE		106

D19: Per calmare il pianto del tuo bambino utilizzi smartphone o tablet?

Risposte: 106 Saltate: 521



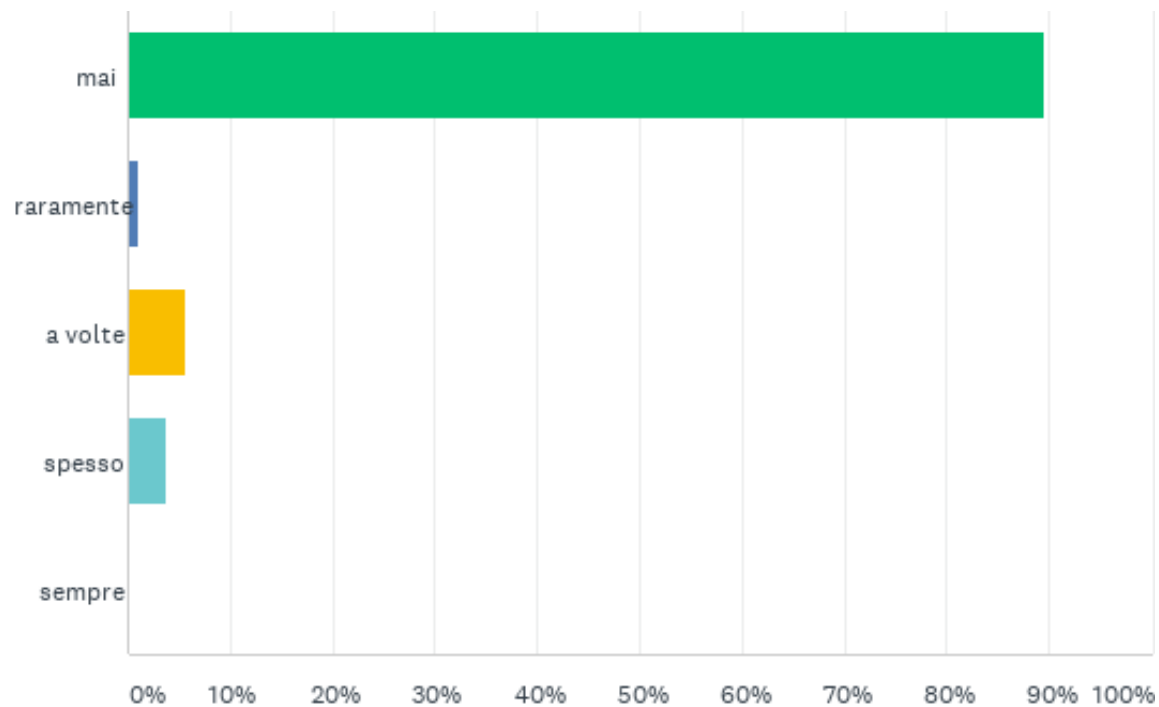
D19: Per calmare il pianto del tuo bambino utilizzi smartphone o tablet?

Risposte: 106 Saltate: 521

OPZIONI DI RISPOSTA	RISPOSTE	
mai	87.74%	93
raramente	2.83%	3
a volte	7.55%	8
spesso	0.94%	1
sempre	0.94%	1
TOTALE		106

D20: Per tenere buono il tuo bambino utilizzi smartphone o tablet?

Risposte: 106 Saltate: 521



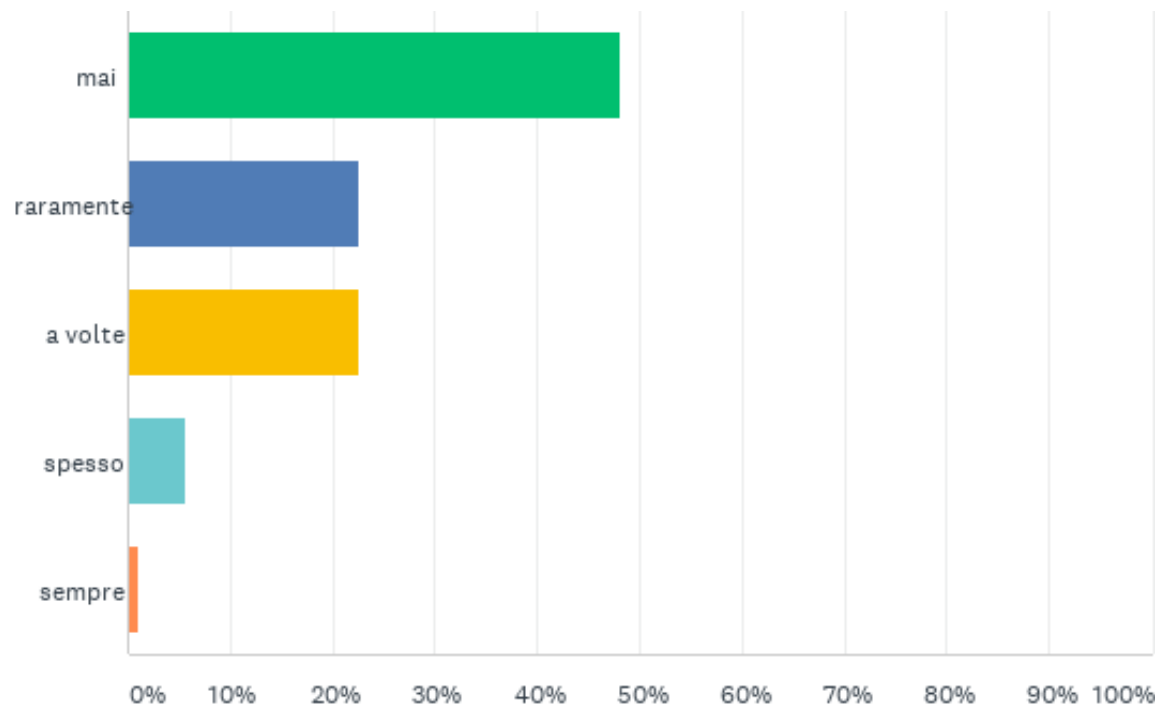
D20: Per tenere buono il tuo bambino utilizzi smartphone o tablet?

Risposte: 106 Saltate: 521

OPZIONI DI RISPOSTA	RISPOSTE	
mai	89.62%	95
raramente	0.94%	1
a volte	5.66%	6
spesso	3.77%	4
sempre	0.00%	0
TOTALE		106

D21: Condividi sui Social Network (Facebook, Instagram o altri) le foto del tuo bambino?(dopo aver risposto a questa domanda clicca sul pulsante "Succ." per concludere e memorizzare il questionario)

Risposte: 106 Saltate: 521



D21: Condividi sui Social Network (Facebook, Instagram o altri) le foto del tuo bambino?(dopo aver risposto a questa domanda clicca sul pulsante "Succ." per concludere e memorizzare il questionario)

Risposte: 106 Saltate: 521

OPZIONI DI RISPOSTA	RISPOSTE	
mai	48.11%	51
raramente	22.64%	24
a volte	22.64%	24
spesso	5.66%	6
sempre	0.94%	1
TOTALE		106

Fascia 7-12 mesi

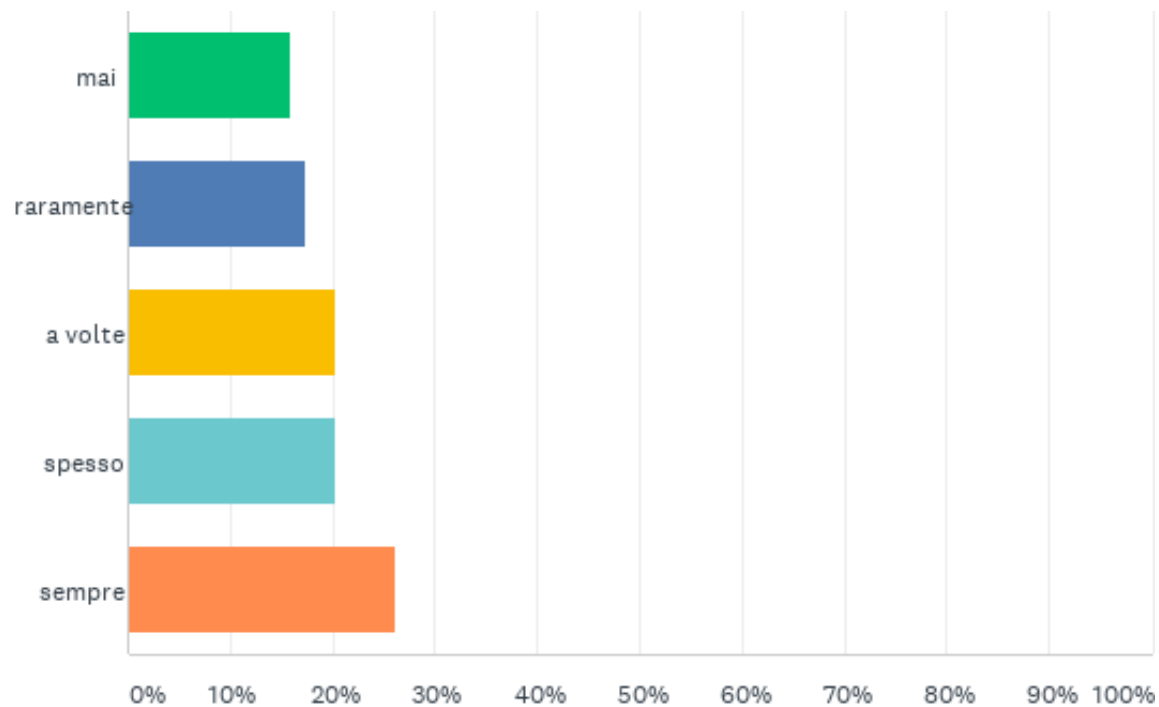
SECONDA PARTE - ABITUDINI DI UTILIZZO DEI MEDIA

LEGENDA scelta multipla:

- mai = nessuna volta
- raramente = una volta a settimana/ mese
- a volte = due- tre volte / settimana
- spesso = una volta al giorno
- sempre = più volte al giorno

D22: Usi lo smartphone quando il tuo bambino è sveglio?

Risposte: 69 Saltate: 558



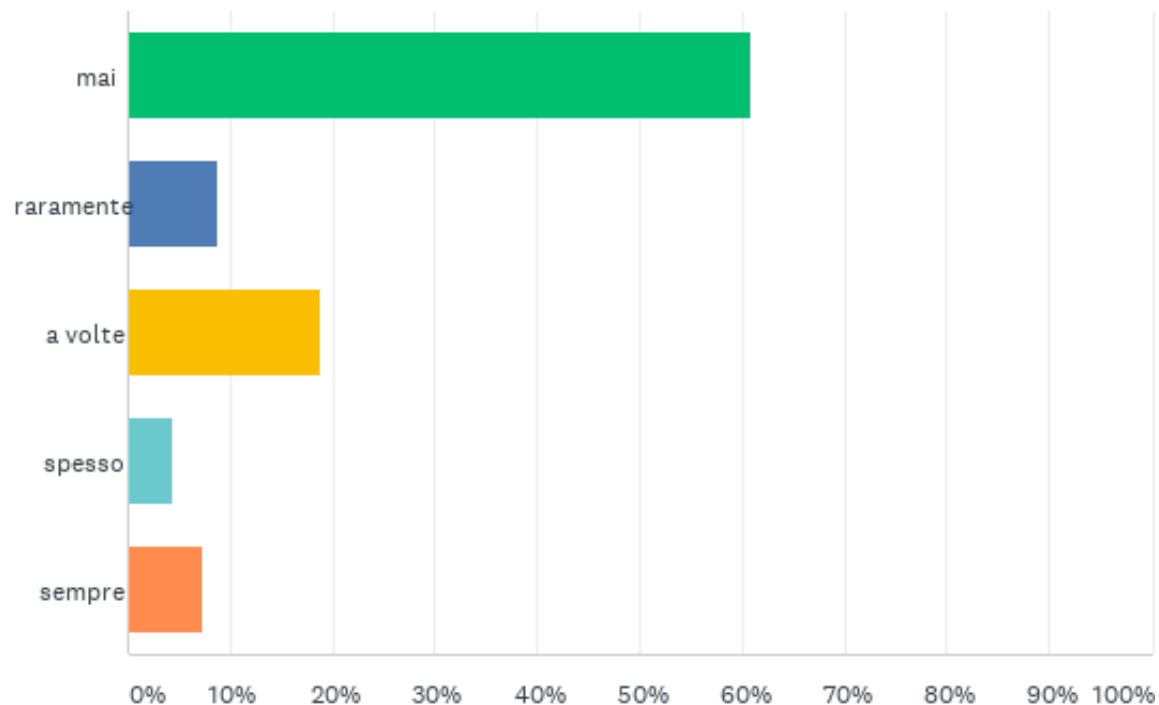
D22: Usi lo smartphone quando il tuo bambino è sveglia?

Risposte: 69 Saltate: 558

OPZIONI DI RISPOSTA	RISPOSTE	
mai	15.94%	11
raramente	17.39%	12
a volte	20.29%	14
spesso	20.29%	14
sempre	26.09%	18
TOTALE		69

D23: Usi lo smartphone quando allatti o dai da mangiare al tuo bambino?

Risposte: 69 Saltate: 558



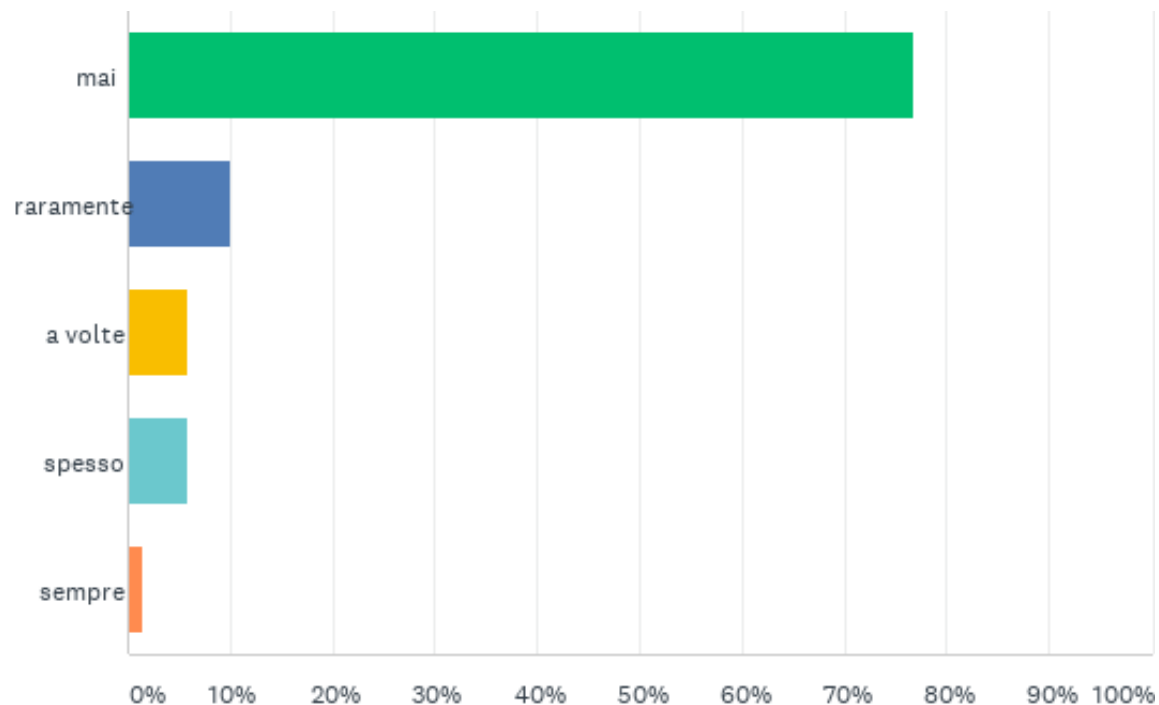
D23: Usi lo smartphone quando allatti o dai da mangiare al tuo bambino?

Risposte: 69 Saltate: 558

OPZIONI DI RISPOSTA	RISPOSTE	
mai	60.87%	42
raramente	8.70%	6
a volte	18.84%	13
spesso	4.35%	3
sempre	7.25%	5
TOTALE		69

D24: Per calmare il pianto del tuo bambino utilizzi smartphone o tablet?

Risposte: 69 Saltate: 558



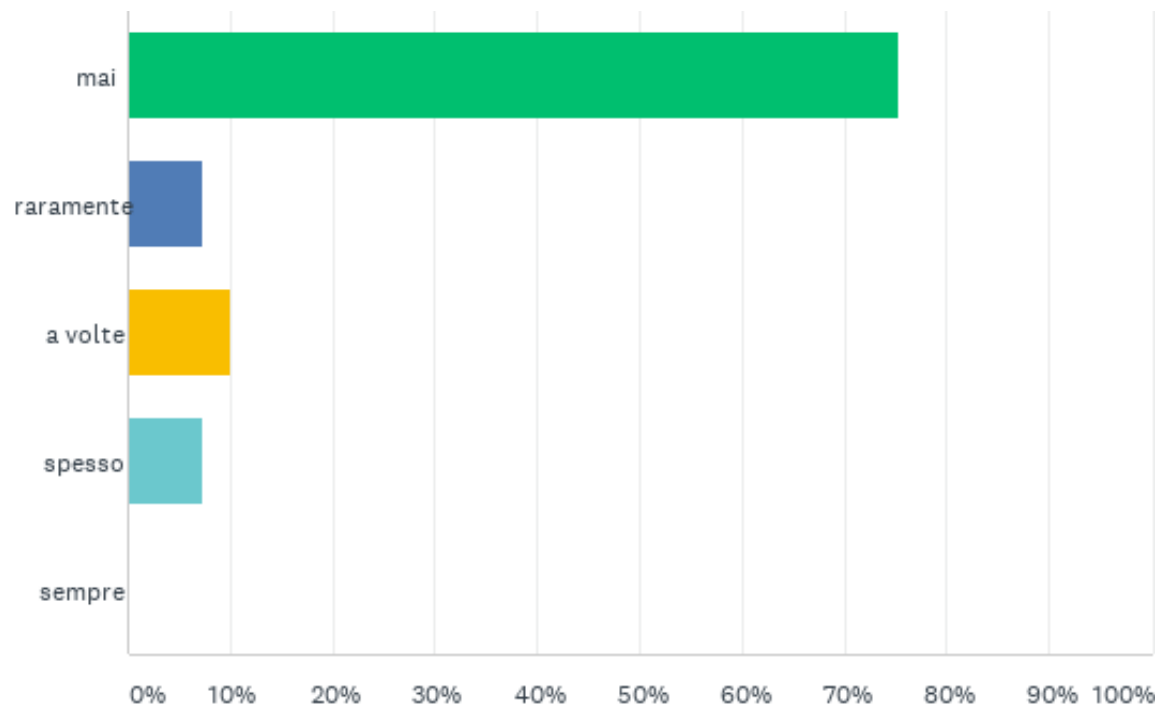
D24: Per calmare il pianto del tuo bambino utilizzi smartphone o tablet?

Risposte: 69 Saltate: 558

OPZIONI DI RISPOSTA	RISPOSTE	
mai	76.81%	53
raramente	10.14%	7
a volte	5.80%	4
spesso	5.80%	4
sempre	1.45%	1
TOTALE		69

D25: Per tenere buono il tuo bambino utilizzi smartphone o tablet?

Risposte: 69 Saltate: 558



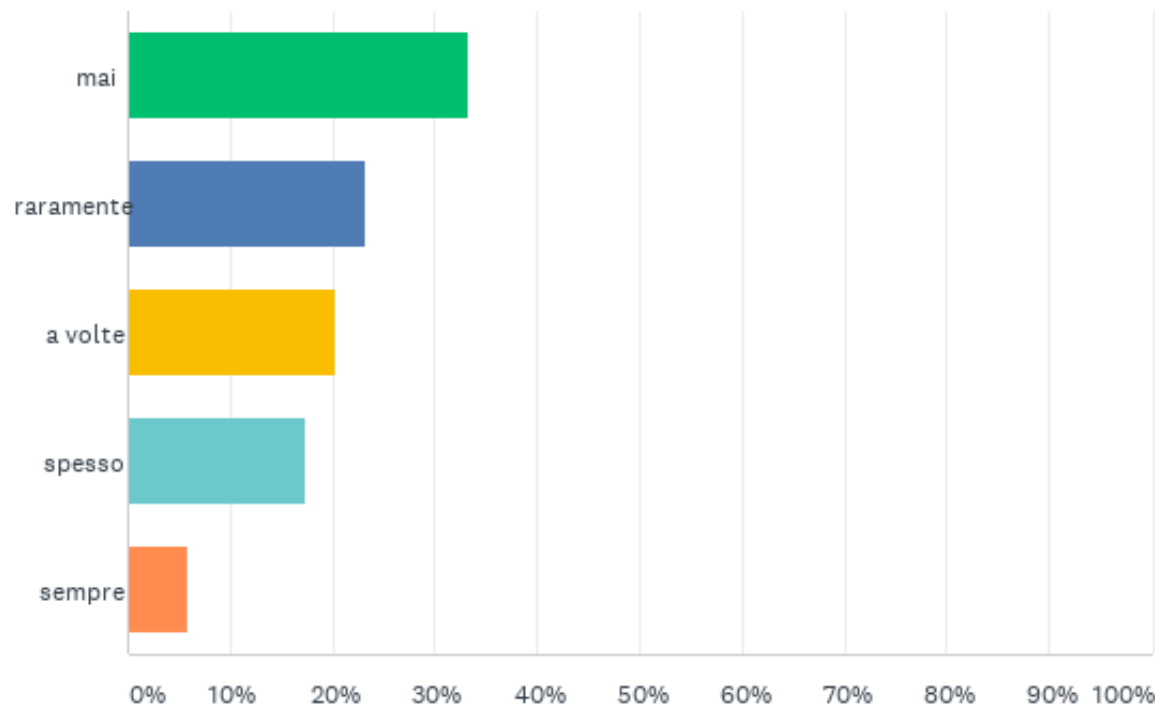
D25: Per tenere buono il tuo bambino utilizzi smartphone o tablet?

Risposte: 69 Saltate: 558

OPZIONI DI RISPOSTA	RISPOSTE	
mai	75.36%	52
raramente	7.25%	5
a volte	10.14%	7
spesso	7.25%	5
sempre	0.00%	0
TOTALE		69

D26: Il tuo bambino passa un po' di tempo della giornata davanti ad uno schermo?

Risposte: 69 Saltate: 558



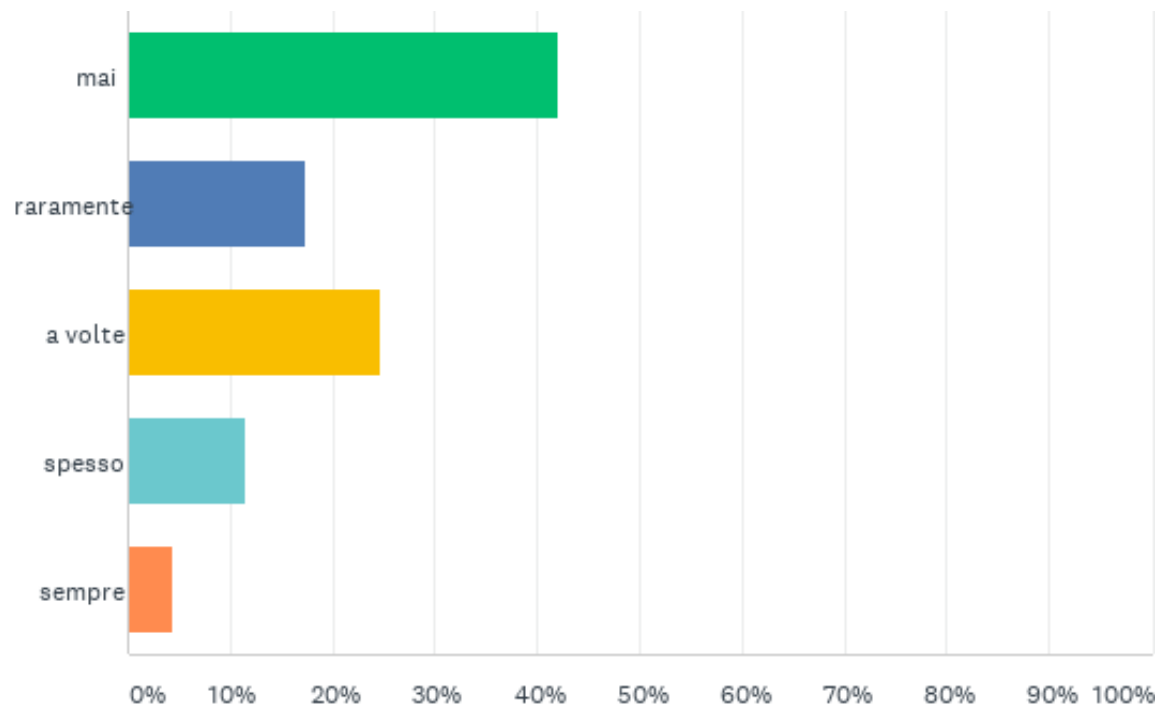
D26: Il tuo bambino passa un po' di tempo della giornata davanti ad uno schermo?

Risposte: 69 Saltate: 558

OPZIONI DI RISPOSTA	RISPOSTE	
mai	33.33%	23
raramente	23.19%	16
a volte	20.29%	14
spesso	17.39%	12
sempre	5.80%	4
TOTALE		69

D27: Condividi sui Social Network (Facebook, Instagram) le foto del tuo bambino?

Risposte: 69 Saltate: 558



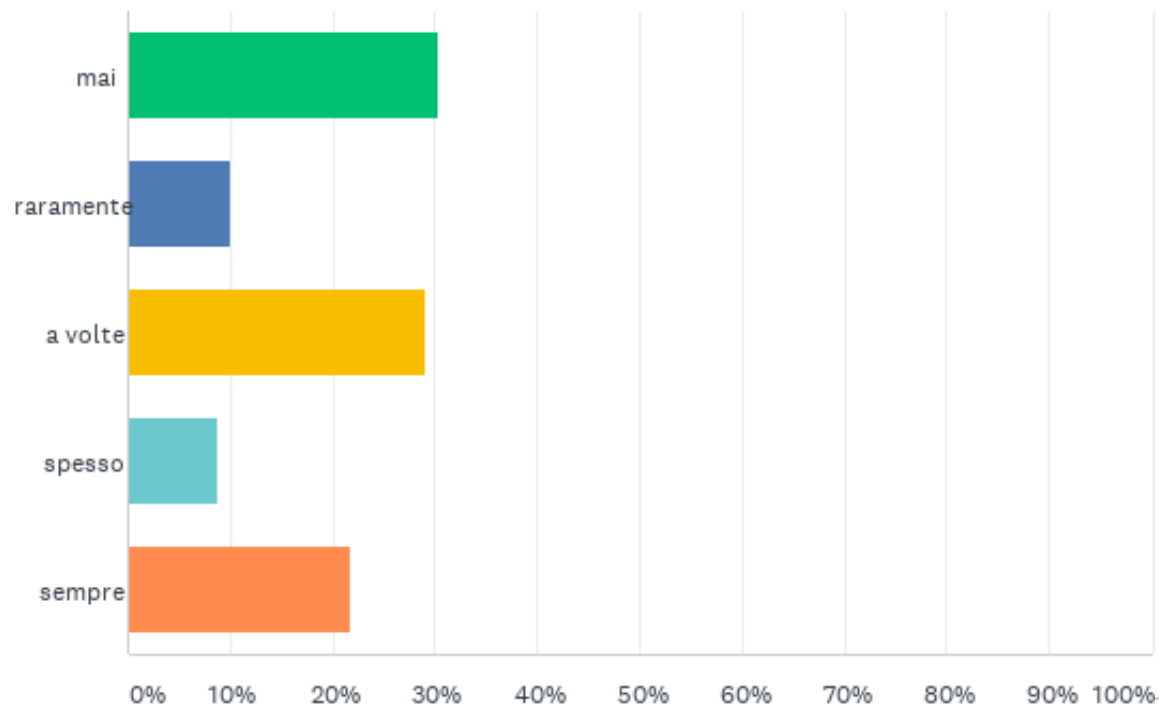
D27: Condividi sui Social Network (Facebook, Instagram le foto del tuo bambino?

Risposte: 69 Saltate: 558

OPZIONI DI RISPOSTA	RISPOSTE	
mai	42.03%	29
raramente	17.39%	12
a volte	24.64%	17
spesso	11.59%	8
sempre	4.35%	3
TOTALE		69

D28: Mentre mangia la pappa, capita che lo schermo della tv o di un altro strumento (tablet/smartphone) sia acceso?(dopo aver risposto a questa domanda clicca sul pulsante "Succ." per concludere e memorizzare il questionario)

Risposte: 69 Saltate: 558



D28: Mentre mangia la pappa, capita che lo schermo della tv o di un altro strumento (tablet/smartphone) sia acceso?(dopo aver risposto a questa domanda clicca sul pulsante "Succ." per concludere e memorizzare il questionario)

Risposte: 69 Saltate: 558

OPZIONI DI RISPOSTA	RISPOSTE	
mai	30.43%	21
raramente	10.14%	7
a volte	28.99%	20
spesso	8.70%	6
sempre	21.74%	15
TOTALE		69

Fascia 13-24 mesi (primo anno compiuto)

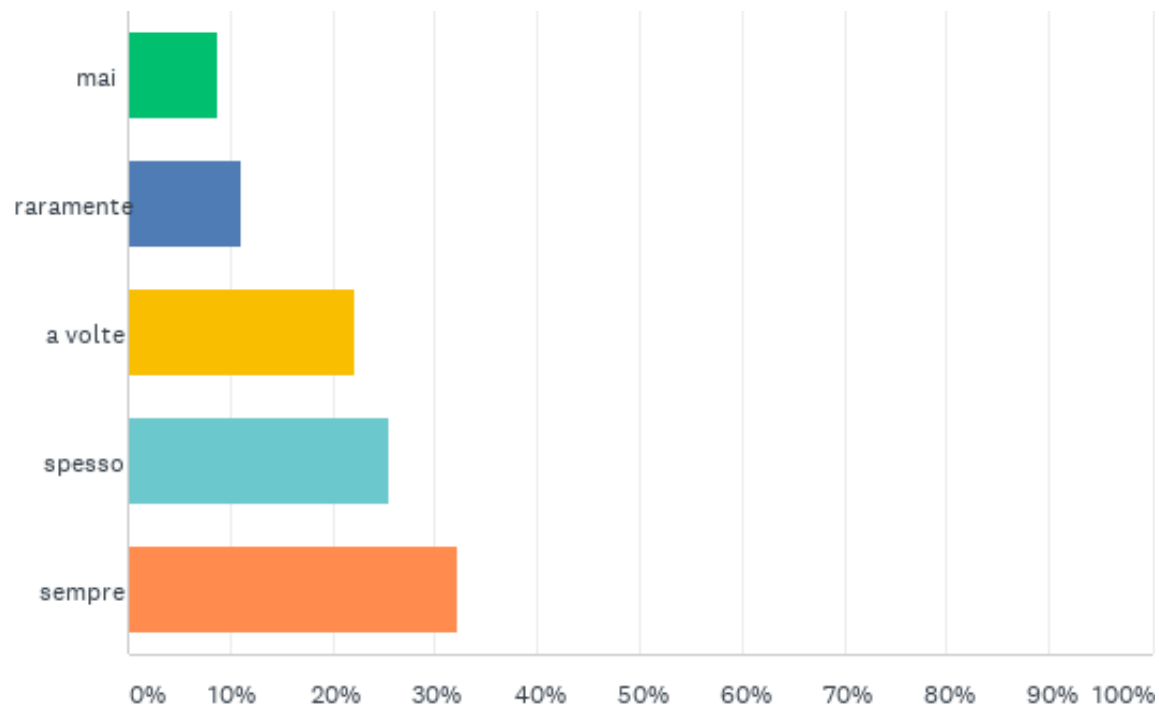
SECONDA PARTE - ABITUDINI DI UTILIZZO DEI MEDIA

LEGENDA scelta multipla:

- mai = nessuna volta
- raramente = una volta a settimana/ mese
- a volte = due- tre volte / settimana
- spesso = una volta al giorno
- sempre = più volte al giorno

D29: Usi lo smartphone quando il tuo bambino è sveglio?

Risposte: 90 Saltate: 537



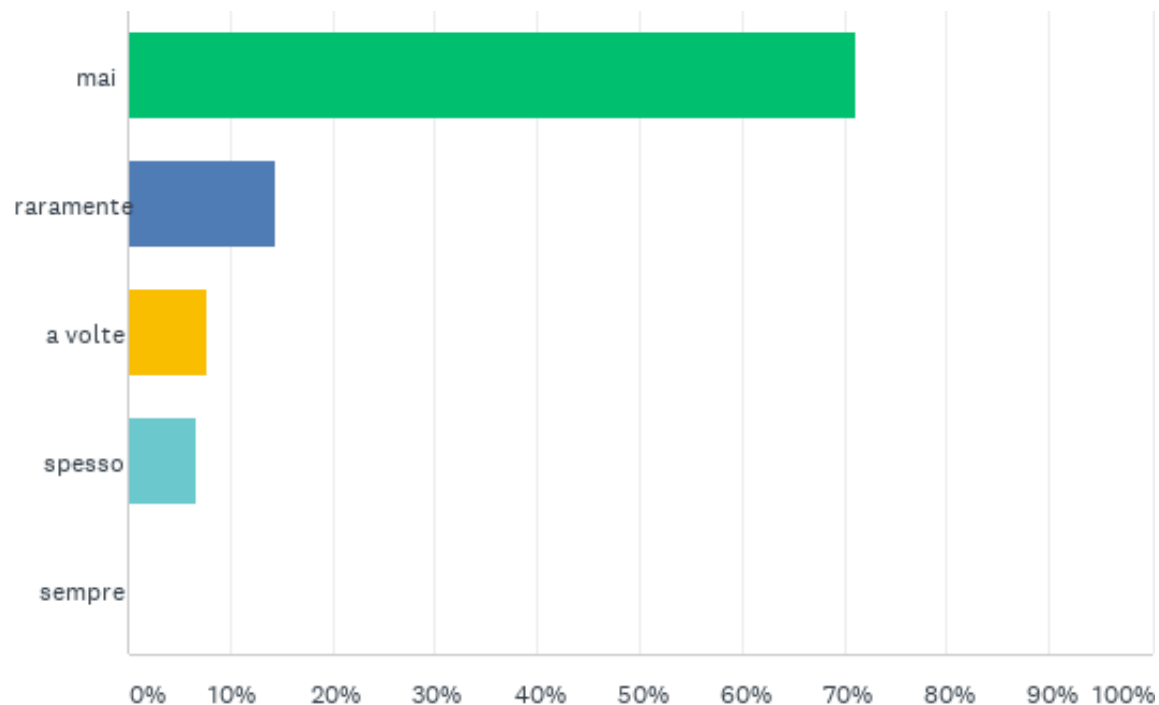
D29: Usi lo smartphone quando il tuo bambino è sveglio?

Risposte: 90 Saltate: 537

OPZIONI DI RISPOSTA	RISPOSTE	
mai	8.89%	8
raramente	11.11%	10
a volte	22.22%	20
spesso	25.56%	23
sempre	32.22%	29
TOTALE		90

D30: Per calmare il pianto del tuo bambino utilizzi smartphone o tablet?

Risposte: 90 Saltate: 537



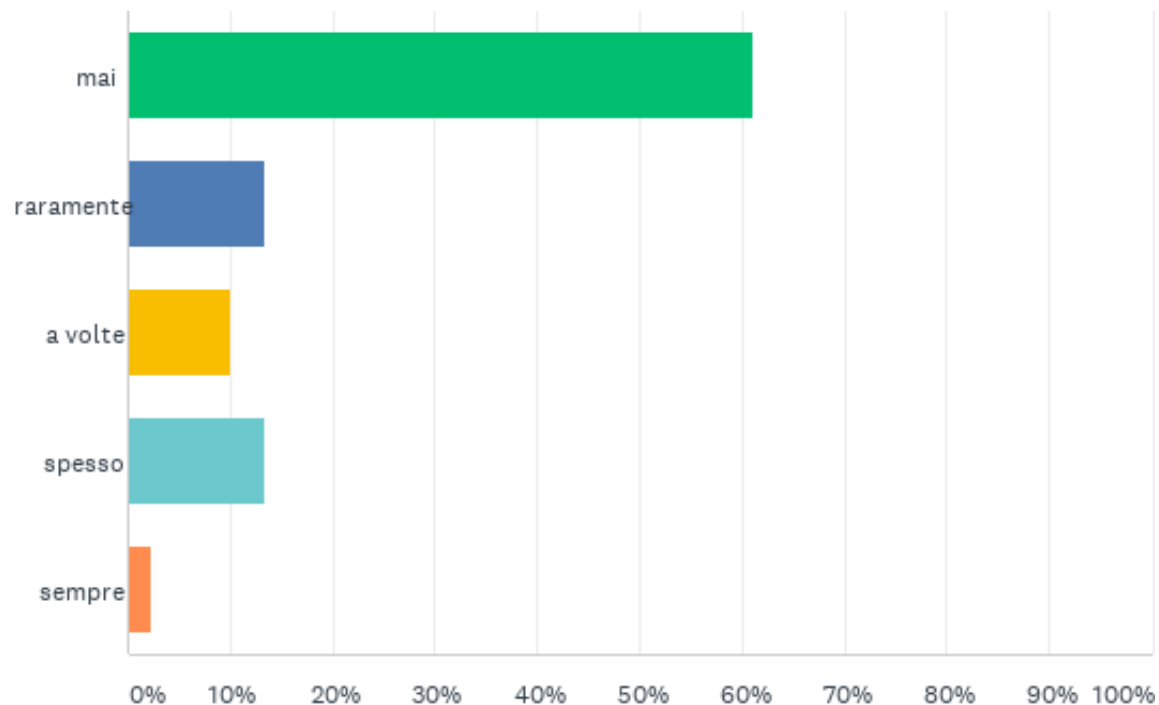
D30: Per calmare il pianto del tuo bambino utilizzi smartphone o tablet?

Risposte: 90 Saltate: 537

OPZIONI DI RISPOSTA	RISPOSTE	
mai	71.11%	64
raramente	14.44%	13
a volte	7.78%	7
spesso	6.67%	6
sempre	0.00%	0
TOTALE		90

D31: Per tenere buono il tuo bambino utilizzi smartphone o tablet?

Risposte: 90 Saltate: 537



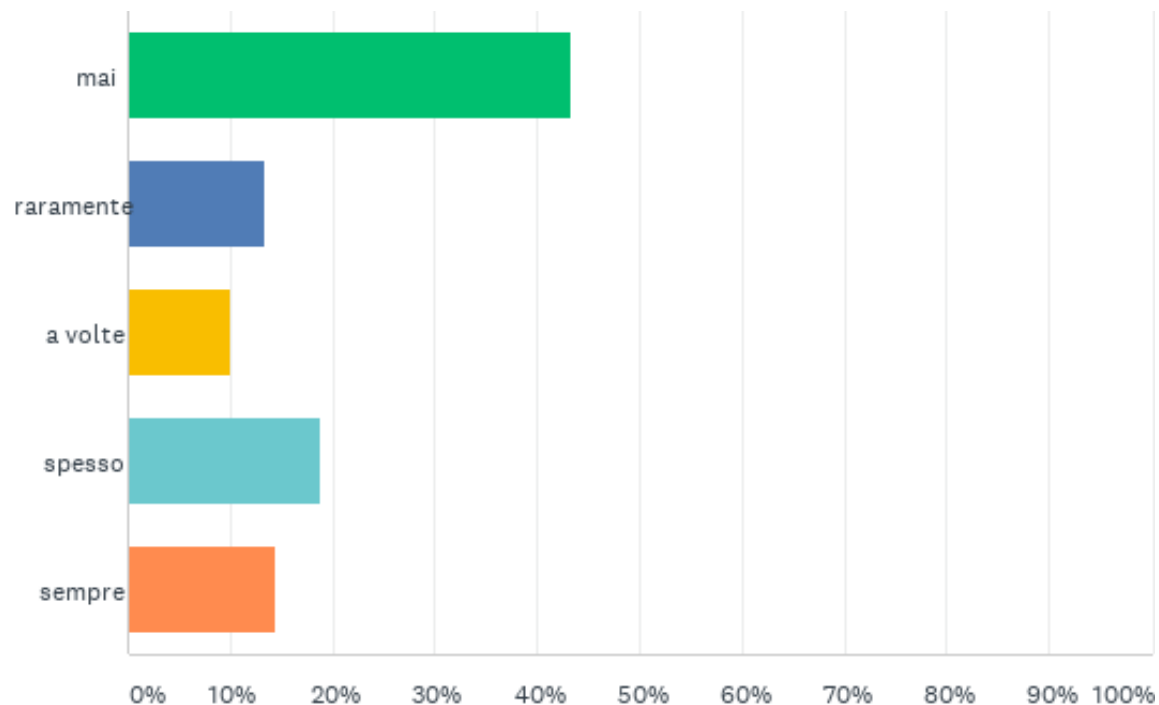
D31: Per tenere buono il tuo bambino utilizzi smartphone o tablet?

Risposte: 90 Saltate: 537

OPZIONI DI RISPOSTA	RISPOSTE	
mai	61.11%	55
raramente	13.33%	12
a volte	10.00%	9
spesso	13.33%	12
sempre	2.22%	2
TOTALE		90

D32: Durante i pasti lo schermo di una tv / tablet o smartphone è acceso?

Risposte: 90 Saltate: 537



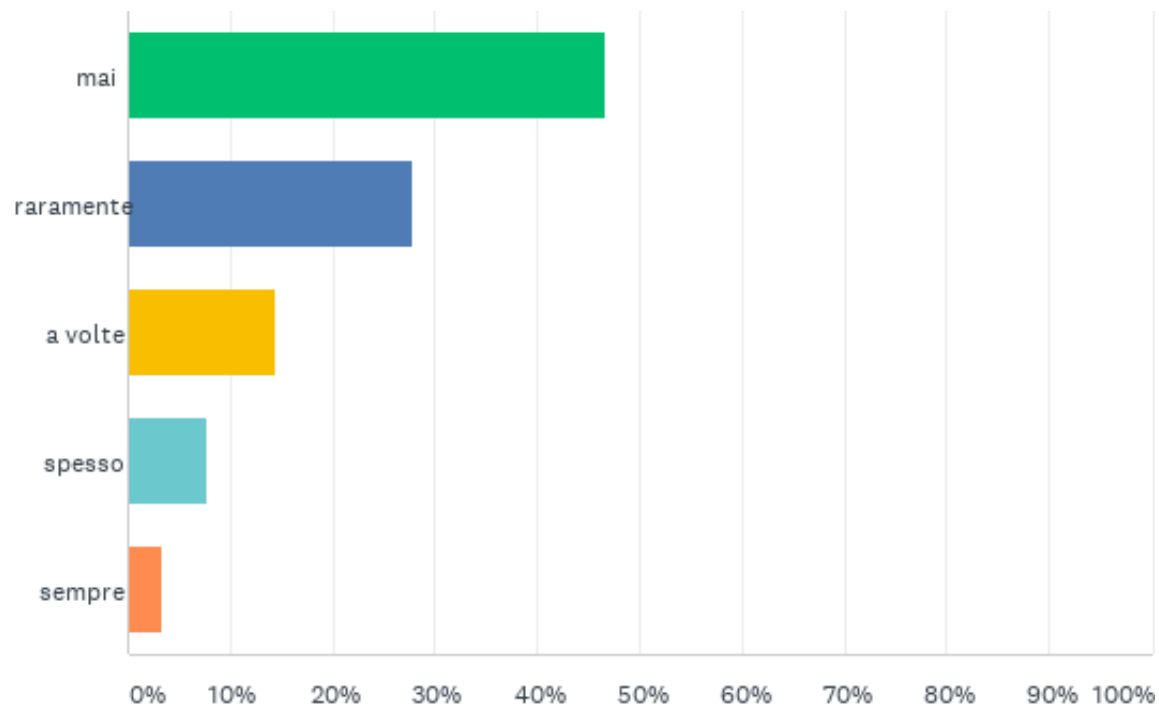
D32: Durante i pasti lo schermo di una tv / tablet o smartphone è acceso?

Risposte: 90 Saltate: 537

OPZIONI DI RISPOSTA	RISPOSTE	
mai	43.33%	39
raramente	13.33%	12
a volte	10.00%	9
spesso	18.89%	17
sempre	14.44%	13
TOTALE		90

D33: Condividi sui Social Network (Facebook, Instagram o altri) le foto del tuo bambino?

Risposte: 90 Saltate: 537



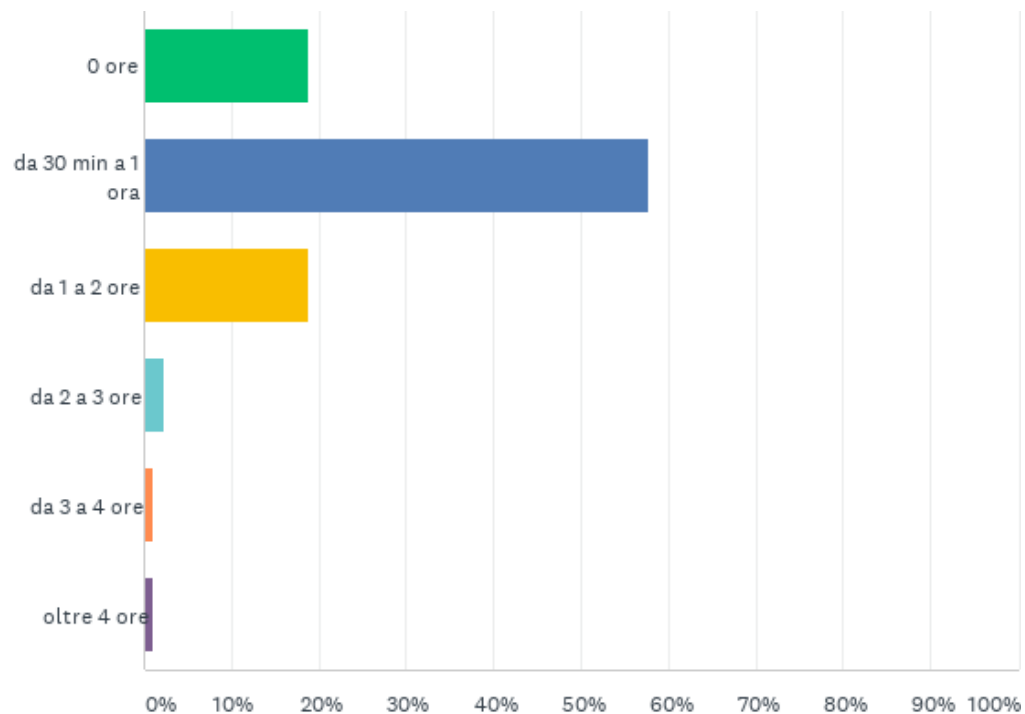
D33: Condividi sui Social Network (Facebook, Instagram o altri) le foto del tuo bambino?

Risposte: 90 Saltate: 537

OPZIONI DI RISPOSTA	RISPOSTE	
mai	46.67%	42
raramente	27.78%	25
a volte	14.44%	13
spesso	7.78%	7
sempre	3.33%	3
TOTALE		90

D34: Il tuo bambino quanto tempo passa ogni giorno davanti ad uno schermo tra tv/tablet e smartphone?

Risposte: 90 Saltate: 537



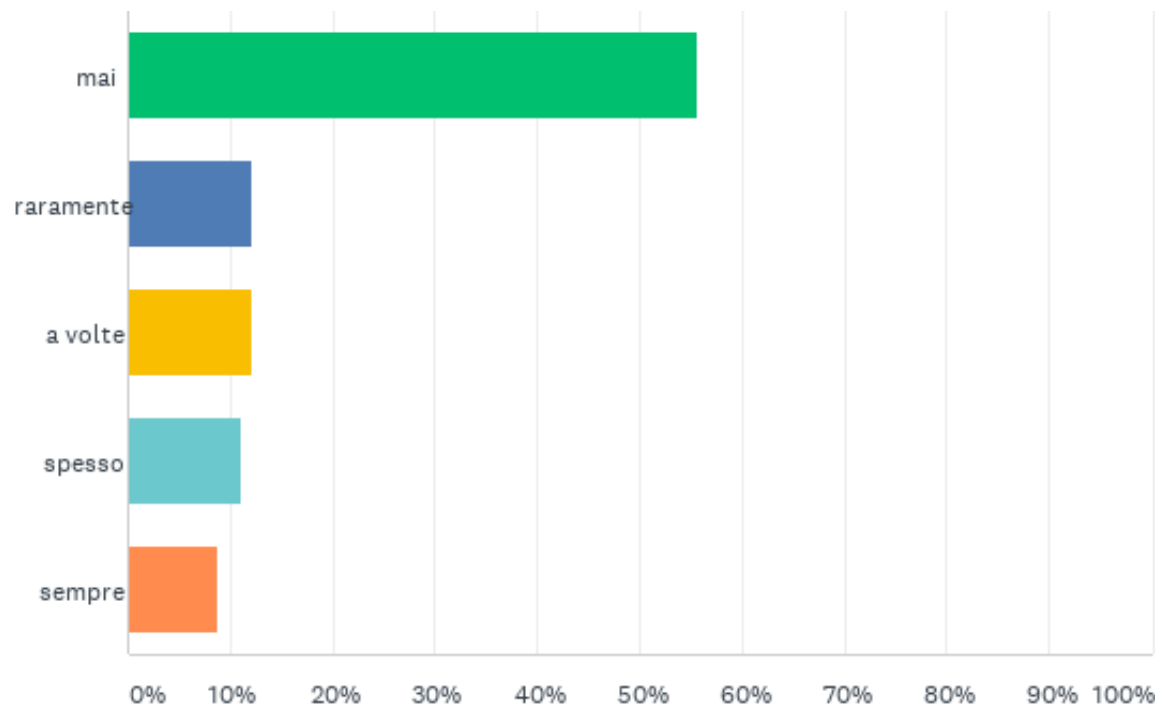
D34: Il tuo bambino quanto tempo passa ogni giorno davanti ad uno schermo tra tv/tablet e smartphone?

Risposte: 90 Saltate: 537

OPZIONI DI RISPOSTA	RISPOSTE	
0 ore	18.89%	17
da 30 min a 1 ora	57.78%	52
da 1 a 2 ore	18.89%	17
da 2 a 3 ore	2.22%	2
da 3 a 4 ore	1.11%	1
oltre 4 ore	1.11%	1
TOTALE		90

D35: Ti fai raccontare dal tuo bambino quello che vede in tv o sugli schermi?

Risposte: 90 Saltate: 537



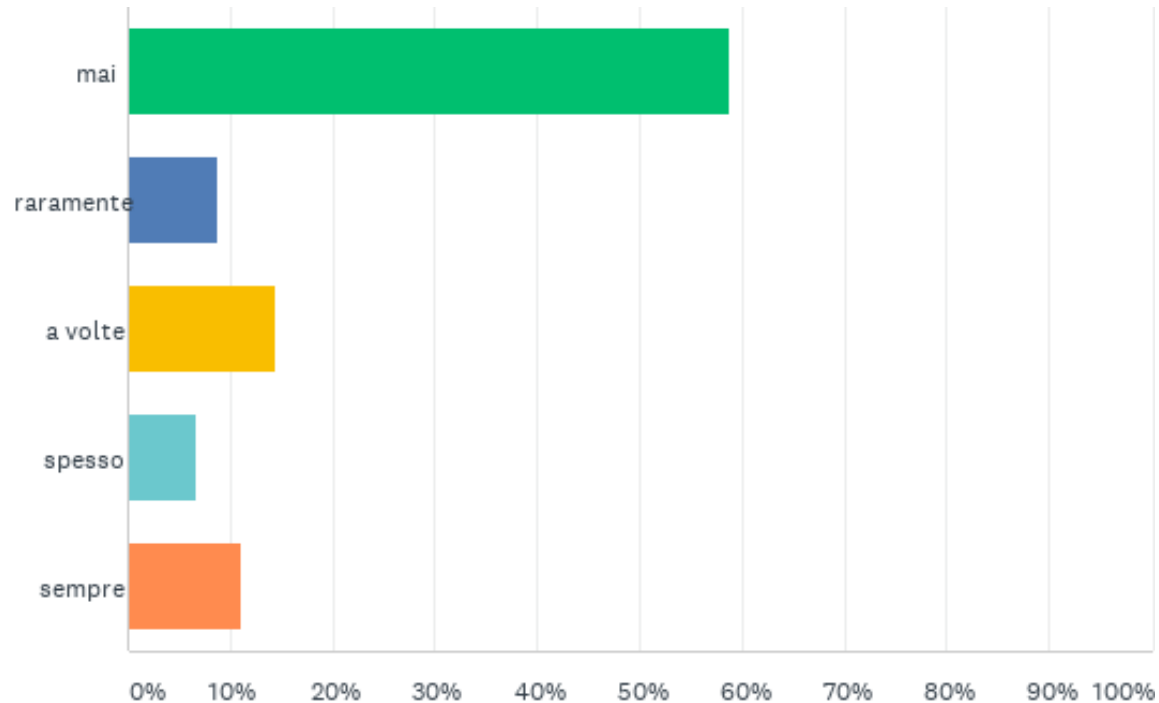
D35: Ti fai raccontare dal tuo bambino quello che vede in tv o sugli schermi?

Risposte: 90 Saltate: 537

OPZIONI DI RISPOSTA	RISPOSTE	
mai	55.56%	50
raramente	12.22%	11
a volte	12.22%	11
spesso	11.11%	10
sempre	8.89%	8
TOTALE		90

D36: Prima di dormire il tuo bambino vede la tv o qualche video?(dopo aver risposto a questa domanda clicca sul pulsante "Succ." per concludere e memorizzare il questionario)

Risposte: 90 Saltate: 537



D36: Prima di dormire il tuo bambino vede la tv o qualche video?(dopo aver risposto a questa domanda clicca sul pulsante "Succ." per concludere e memorizzare il questionario)

Risposte: 90 Saltate: 537

OPZIONI DI RISPOSTA	RISPOSTE	
mai	58.89%	53
raramente	8.89%	8
a volte	14.44%	13
spesso	6.67%	6
sempre	11.11%	10
TOTALE		90

Fascia 25-36 mesi (secondo anno compiuto)

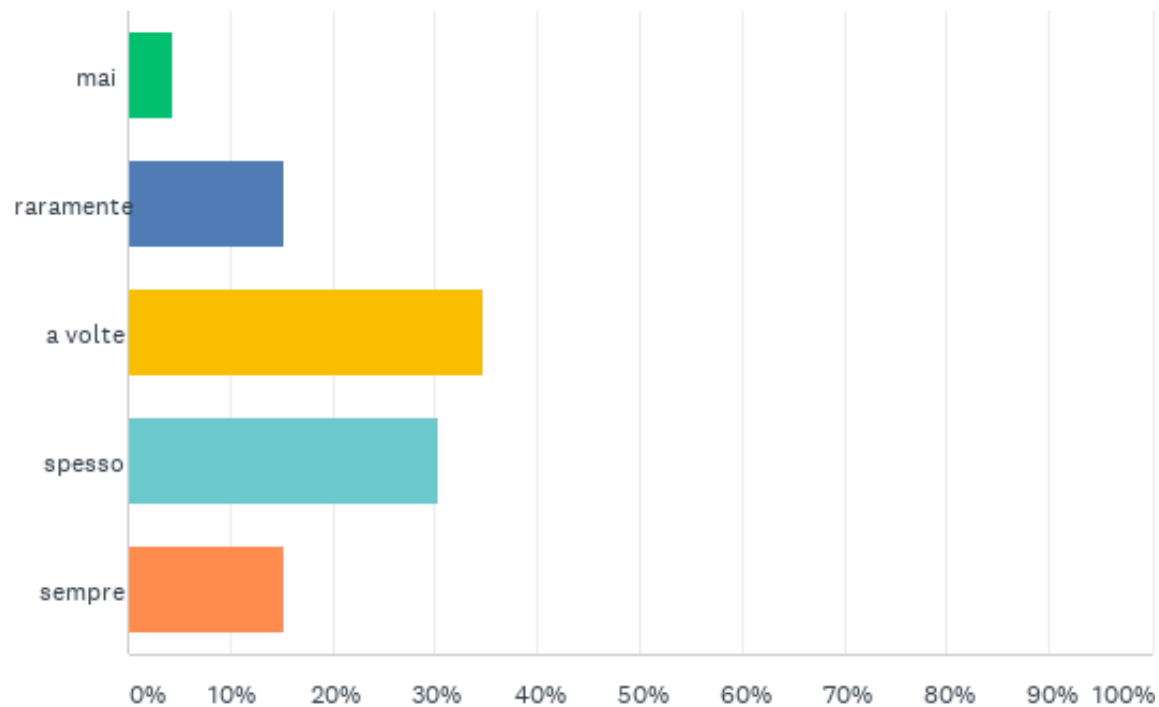
SECONDA PARTE - ABITUDINI DI UTILIZZO DEI MEDIA

LEGENDA scelta multipla:

- mai = nessuna volta
- raramente = una volta a settimana/ mese
- a volte = due- tre volte / settimana
- spesso = una volta al giorno
- sempre = più volte al giorno

D37: # Usi lo smartphone quando il tuo bambino è sveglio?

Risposte: 46 Saltate: 581



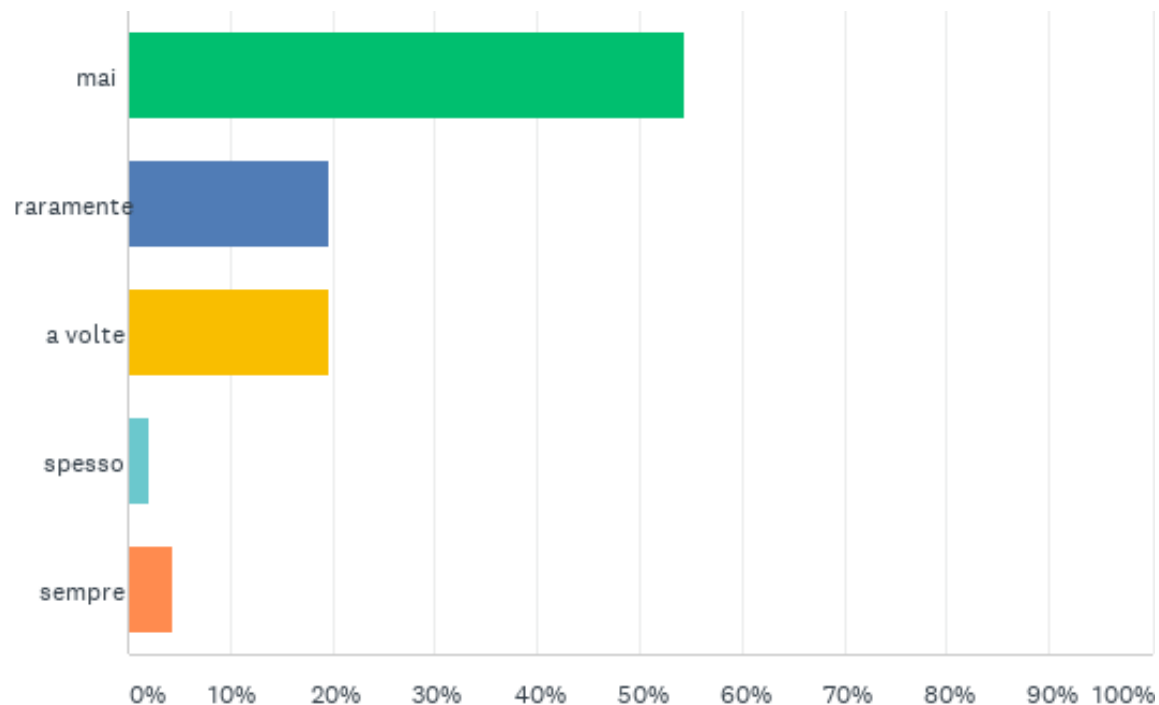
D37: # Usi lo smartphone quando il tuo bambino è sveglia?

Risposte: 46 Saltate: 581

OPZIONI DI RISPOSTA	RISPOSTE	
mai	4.35%	2
raramente	15.22%	7
a volte	34.78%	16
spesso	30.43%	14
sempre	15.22%	7
TOTALE		46

D38: Per calmare il pianto del tuo bambino utilizzi smartphone o tablet?

Risposte: 46 Saltate: 581



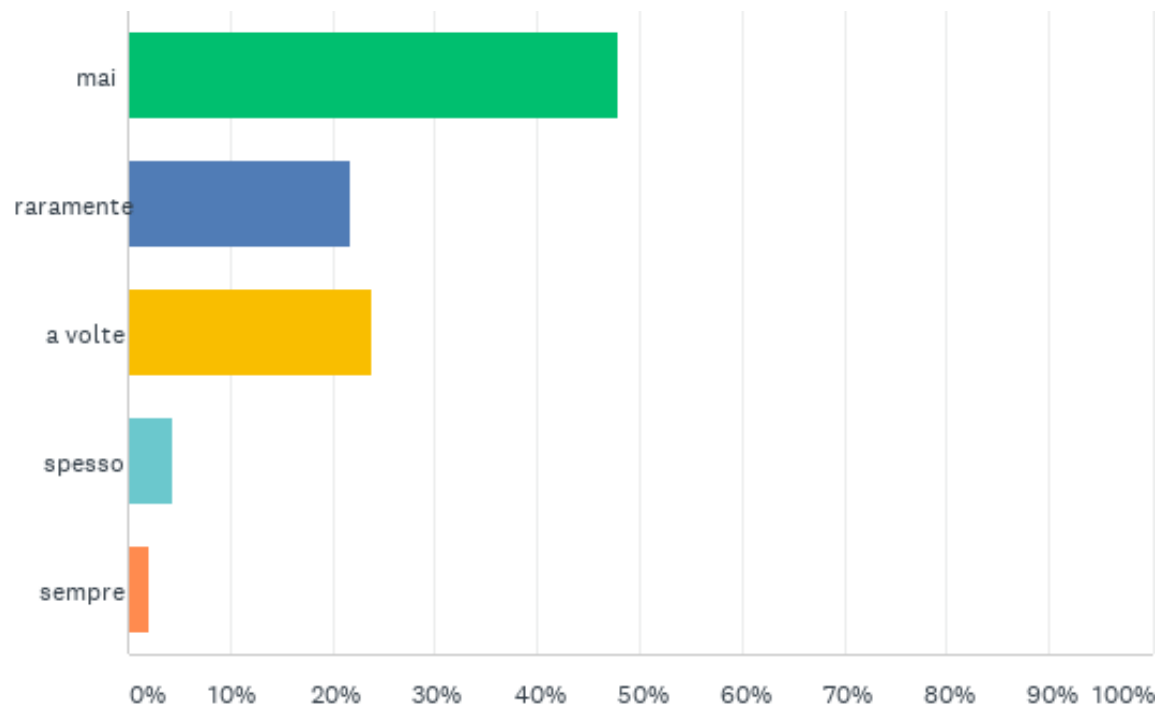
D38: Per calmare il pianto del tuo bambino utilizzi smartphone o tablet?

Risposte: 46 Saltate: 581

OPZIONI DI RISPOSTA	RISPOSTE	
mai	54.35%	25
raramente	19.57%	9
a volte	19.57%	9
spesso	2.17%	1
sempre	4.35%	2
TOTALE		46

D39: Per tenere buono il tuo bambino utilizzi smartphone o tablet?

Risposte: 46 Saltate: 581



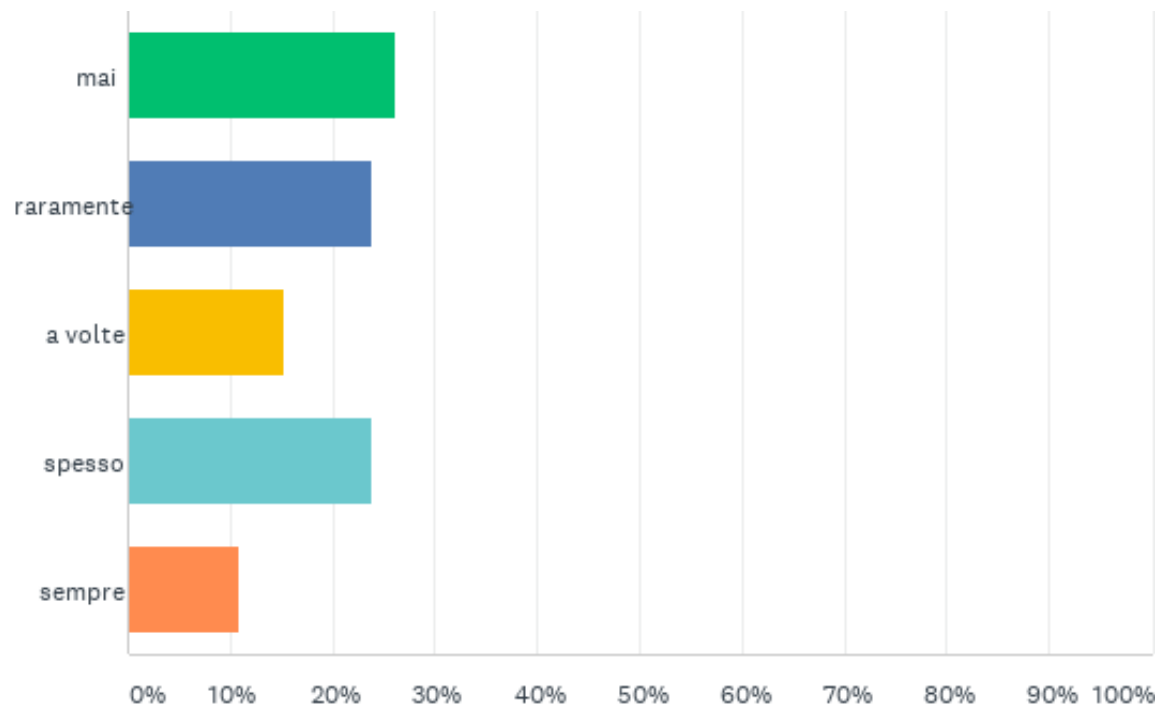
D39: Per tenere buono il tuo bambino utilizzi smartphone o tablet?

Risposte: 46 Saltate: 581

OPZIONI DI RISPOSTA	RISPOSTE	
mai	47.83%	22
raramente	21.74%	10
a volte	23.91%	11
spesso	4.35%	2
sempre	2.17%	1
TOTALE		46

D40: Quando mangia il tuo bambino usa il tablet / lo smartphone / la TV?

Risposte: 46 Saltate: 581



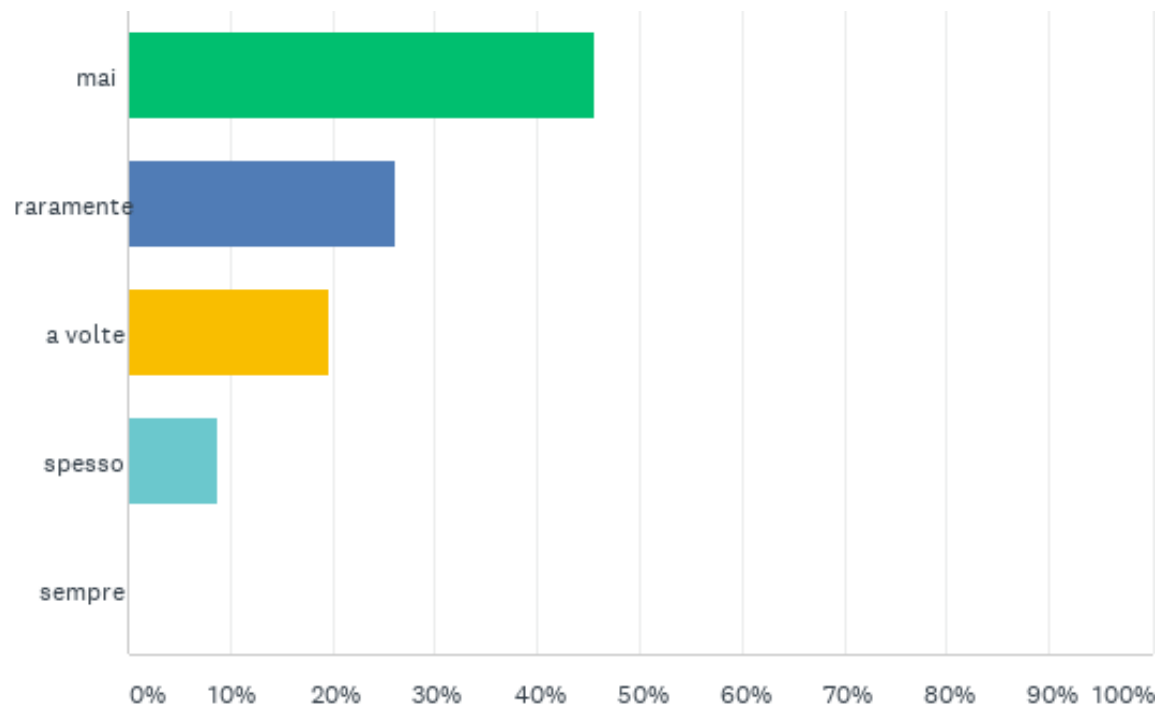
D40: Quando mangia il tuo bambino usa il tablet / lo smartphone / la TV?

Risposte: 46 Saltate: 581

OPZIONI DI RISPOSTA	RISPOSTE	
mai	26.09%	12
raramente	23.91%	11
a volte	15.22%	7
spesso	23.91%	11
sempre	10.87%	5
TOTALE		46

D41: Condividi sui Social Network (Facebook, Instagram o altri) le foto del tuo bambino?

Risposte: 46 Saltate: 581



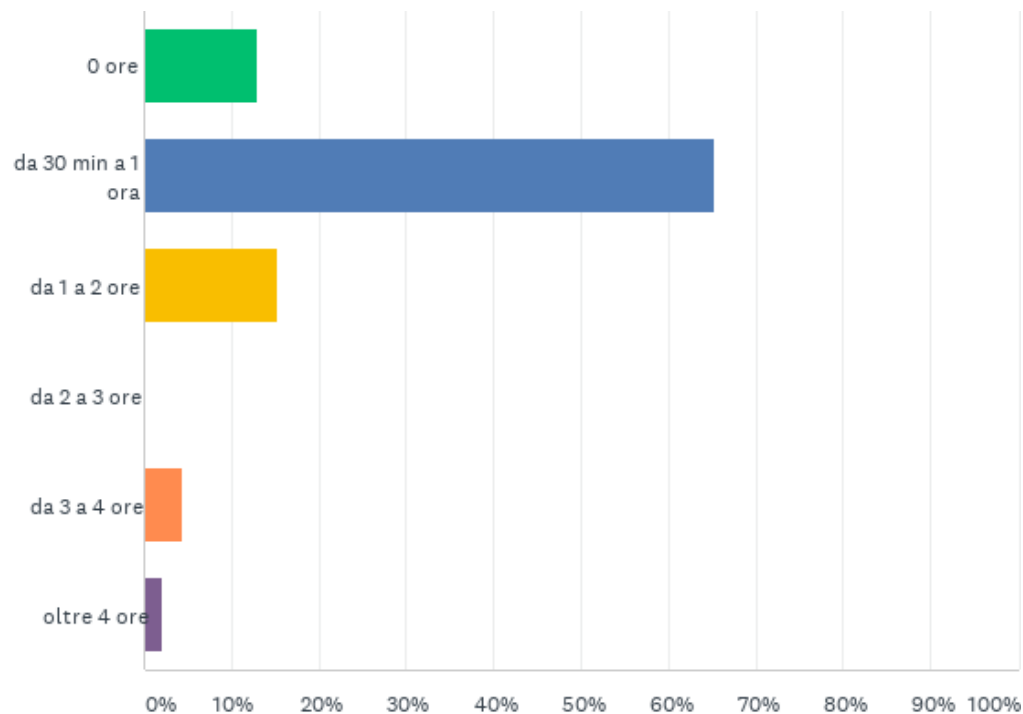
D41: Condividi sui Social Network (Facebook, Instagram o altri) le foto del tuo bambino?

Risposte: 46 Saltate: 581

OPZIONI DI RISPOSTA	RISPOSTE	
mai	45.65%	21
raramente	26.09%	12
a volte	19.57%	9
spesso	8.70%	4
sempre	0.00%	0
TOTALE		46

D42: Il tuo bambino quanto tempo passa ogni giorno davanti ad uno schermo tra tv/tablet e smartphone?

Risposte: 46 Saltate: 581



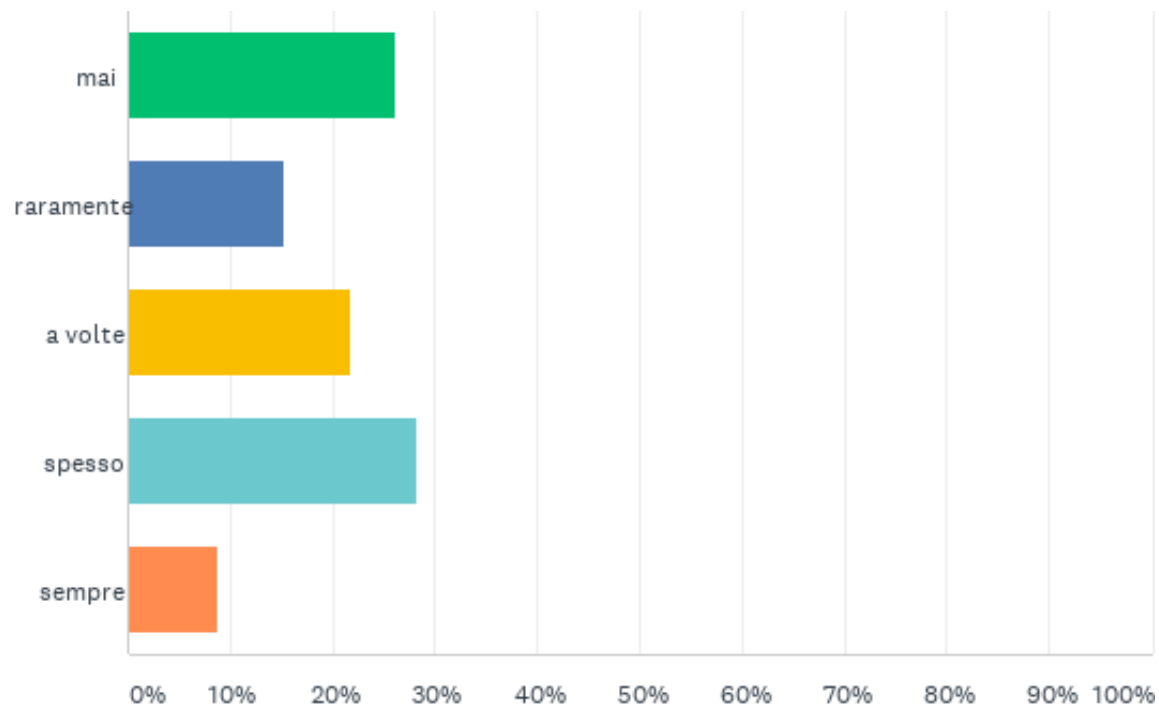
D42: Il tuo bambino quanto tempo passa ogni giorno davanti ad uno schermo tra tv/tablet e smartphone?

Risposte: 46 Saltate: 581

OPZIONI DI RISPOSTA	RISPOSTE	
0 ore	13.04%	6
da 30 min a 1 ora	65.22%	30
da 1 a 2 ore	15.22%	7
da 2 a 3 ore	0.00%	0
da 3 a 4 ore	4.35%	2
oltre 4 ore	2.17%	1
TOTALE		46

D43: Ti fai raccontare dal tuo bambino quello che vede in tv o sugli schermi?

Risposte: 46 Saltate: 581



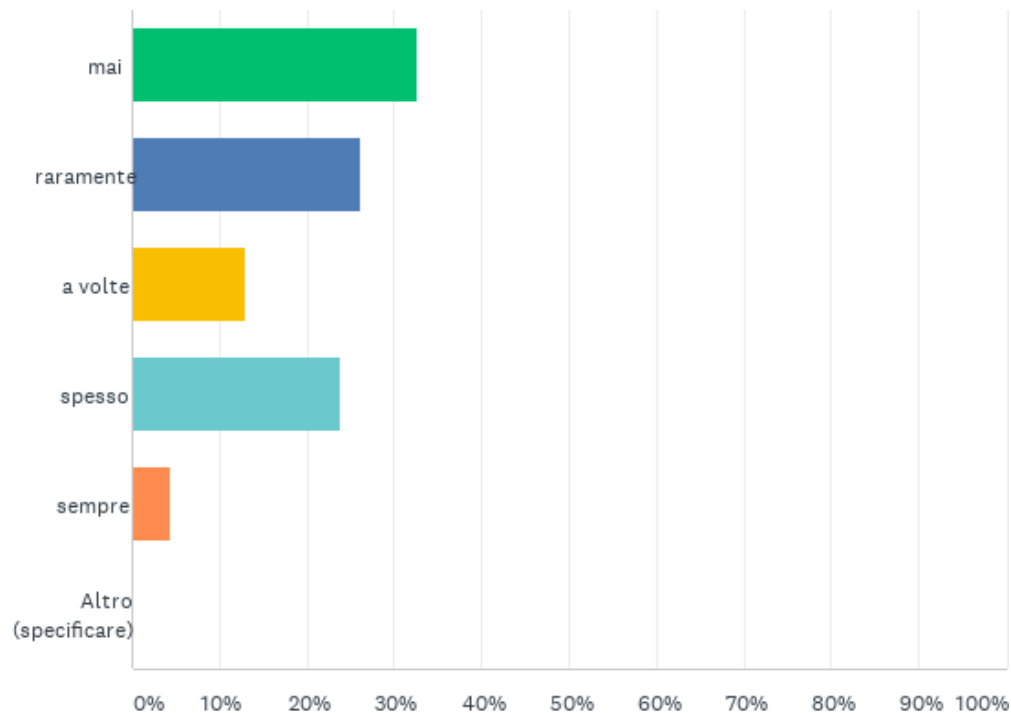
D43: Ti fai raccontare dal tuo bambino quello che vede in tv o sugli schermi?

Risposte: 46 Saltate: 581

OPZIONI DI RISPOSTA	RISPOSTE	
mai	26.09%	12
raramente	15.22%	7
a volte	21.74%	10
spesso	28.26%	13
sempre	8.70%	4
TOTALE		46

D44: Prima di dormire il tuo bambino vede la tv o qualche video?(dopo aver risposto a questa domanda clicca sul pulsante "Succ." per concludere e memorizzare il questionario)

Risposte: 46 Saltate: 581



D44: Prima di dormire il tuo bambino vede la tv o qualche video?(dopo aver risposto a questa domanda clicca sul pulsante "Succ." per concludere e memorizzare il questionario)

Risposte: 46 Saltate: 581

OPZIONI DI RISPOSTA	RISPOSTE	
mai	32.61%	15
raramente	26.09%	12
a volte	13.04%	6
spesso	23.91%	11
sempre	4.35%	2
Altro (specificare)	0.00%	0
TOTALE		46

Fascia 3-5 anni

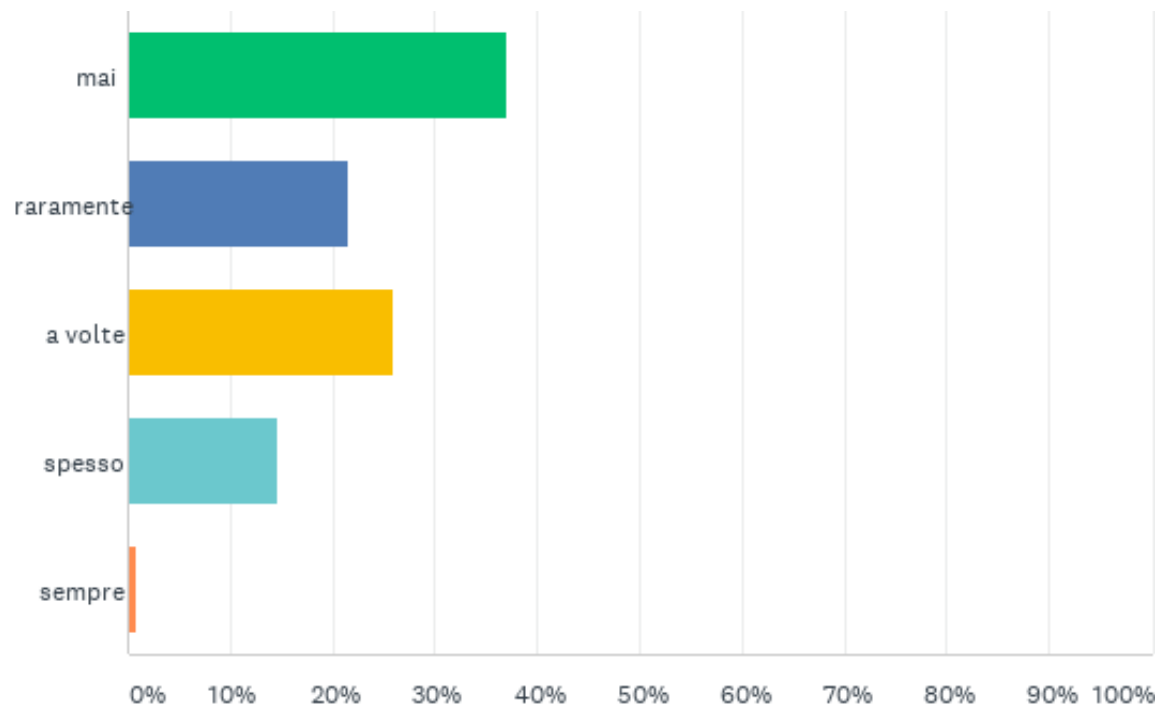
SECONDA PARTE - ABITUDINI DI UTILIZZO DEI MEDIA

LEGENDA scelta multipla:

- mai = nessuna volta
- raramente = una volta a settimana/ mese
- a volte = due- tre volte / settimana
- spesso = una volta al giorno
- sempre = più volte al giorno

D45: Per tenere buono il tuo bambino ogni tanto utilizzi smartphone o tablet?

Risposte: 116 Saltate: 511



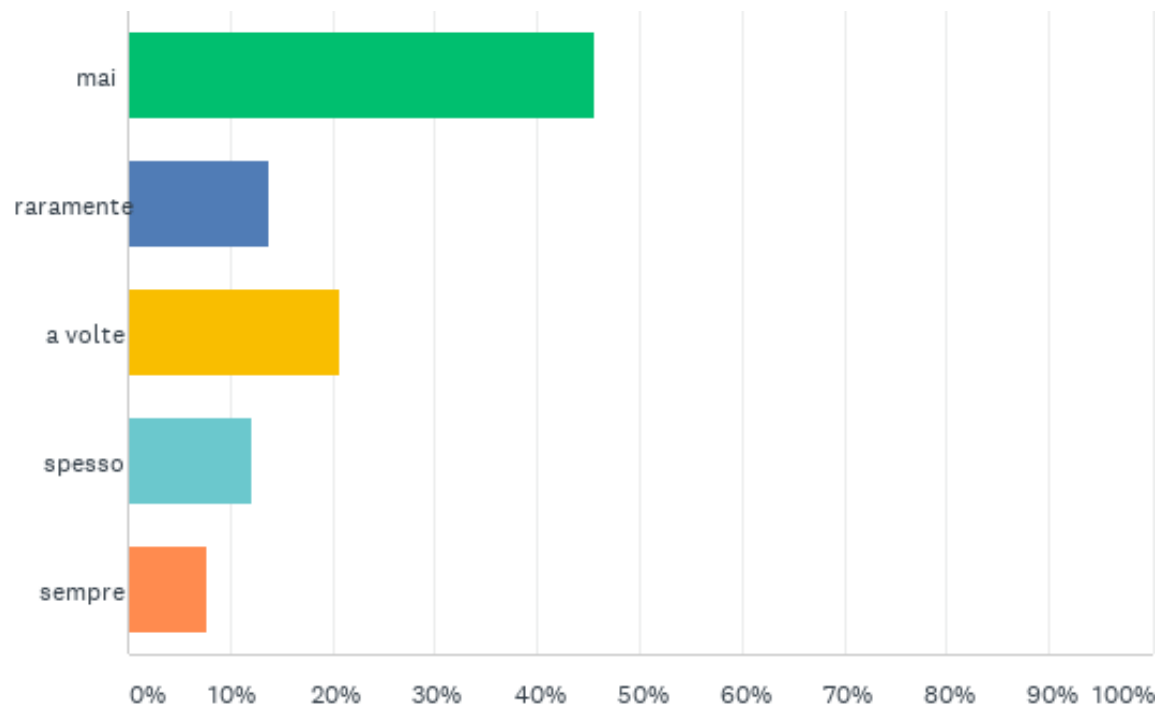
D45: Per tenere buono il tuo bambino ogni tanto utilizzi smartphone o tablet?

Risposte: 116 Saltate: 511

OPZIONI DI RISPOSTA	RISPOSTE	
mai	37.07%	43
raramente	21.55%	25
a volte	25.86%	30
spesso	14.66%	17
sempre	0.86%	1
TOTALE		116

D46: Quando mangia il tuo bambino usa il tablet / lo smartphone / la TV?

Risposte: 116 Saltate: 511



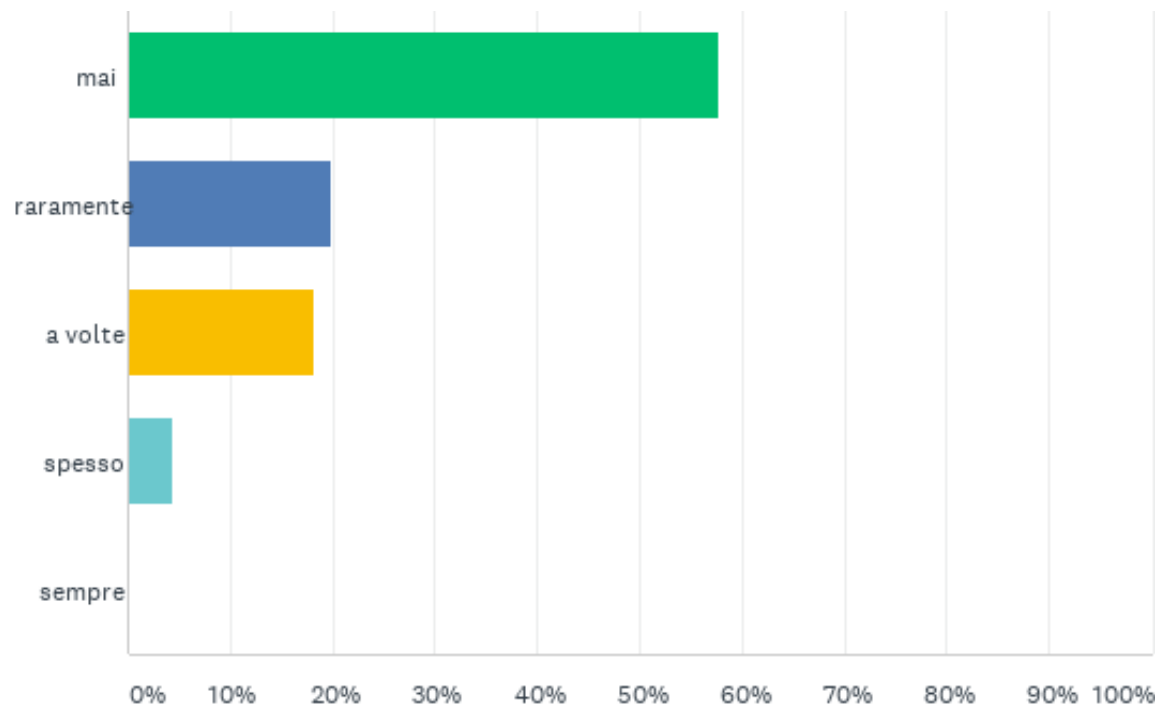
D46: Quando mangia il tuo bambino usa il tablet / lo smartphone / la TV?

Risposte: 116 Saltate: 511

OPZIONI DI RISPOSTA	RISPOSTE	
mai	45.69%	53
raramente	13.79%	16
a volte	20.69%	24
spesso	12.07%	14
sempre	7.76%	9
TOTALE		116

D47: Il tuo bambino utilizza videogiochi ?

Risposte: 116 Saltate: 511



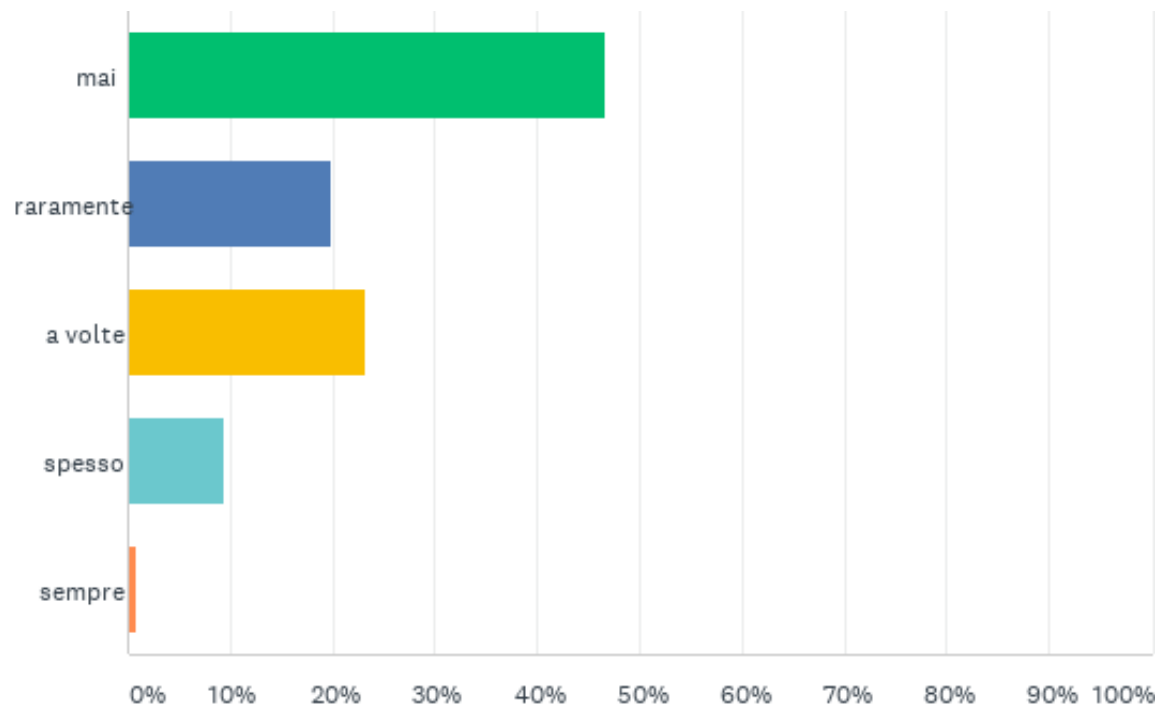
D47: Il tuo bambino utilizza videogiochi ?

Risposte: 116 Saltate: 511

OPZIONI DI RISPOSTA	RISPOSTE	
mai	57.76%	67
raramente	19.83%	23
a volte	18.10%	21
spesso	4.31%	5
sempre	0.00%	0
TOTALE		116

D48: Il tuo bambino utilizza un tablet ?

Risposte: 116 Saltate: 511



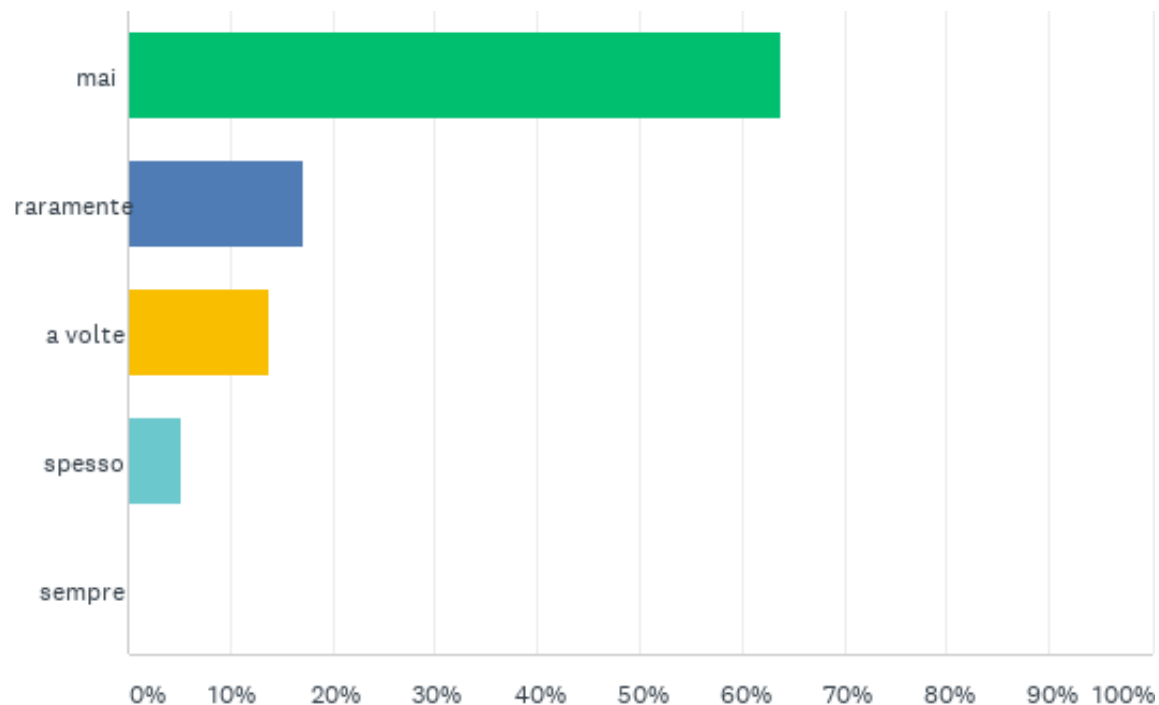
D48: Il tuo bambino utilizza un tablet ?

Risposte: 116 Saltate: 511

OPZIONI DI RISPOSTA	RISPOSTE	
mai	46.55%	54
raramente	19.83%	23
a volte	23.28%	27
spesso	9.48%	11
sempre	0.86%	1
TOTALE		116

D49: Ti capita di giocare con il tuo bambino ai videogiochi o con il tablet?

Risposte: 116 Saltate: 511



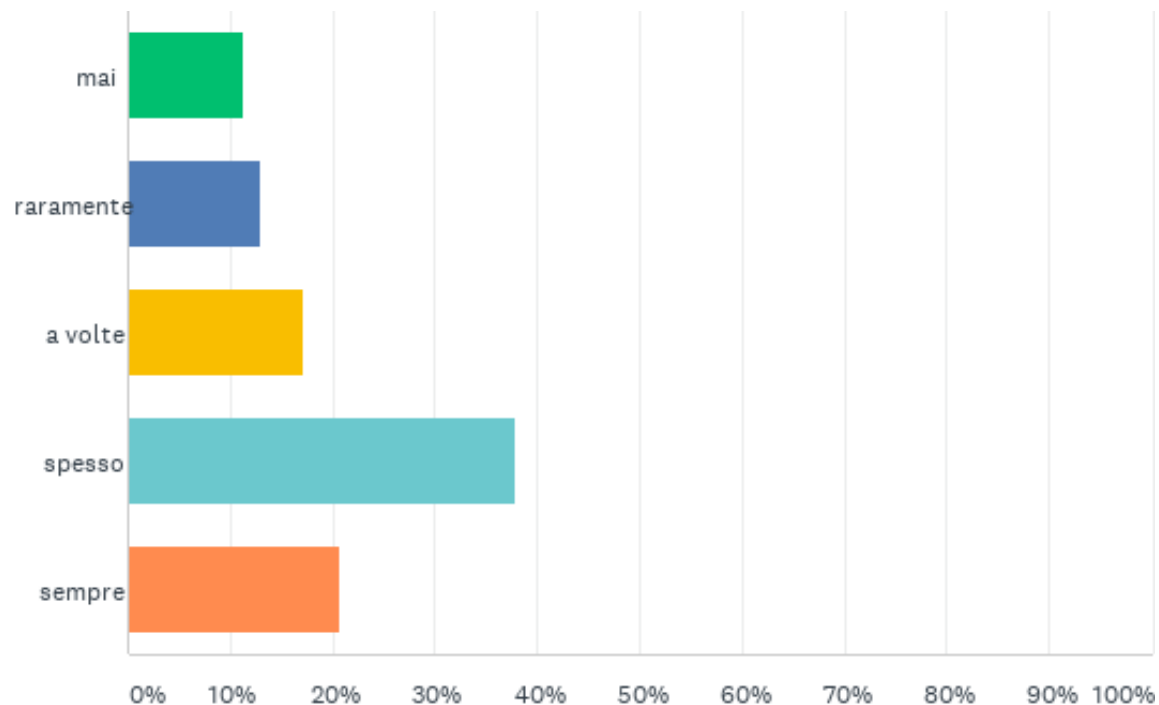
D49: Ti capita di giocare con il tuo bambino ai videogiochi o con il tablet?

Risposte: 116 Saltate: 511

OPZIONI DI RISPOSTA	RISPOSTE	
mai	63.79%	74
raramente	17.24%	20
a volte	13.79%	16
spesso	5.17%	6
sempre	0.00%	0
TOTALE		116

D50: Ti fai raccontare dal tuo bambino quello che vede in tv o sugli schermi?

Risposte: 116 Saltate: 511



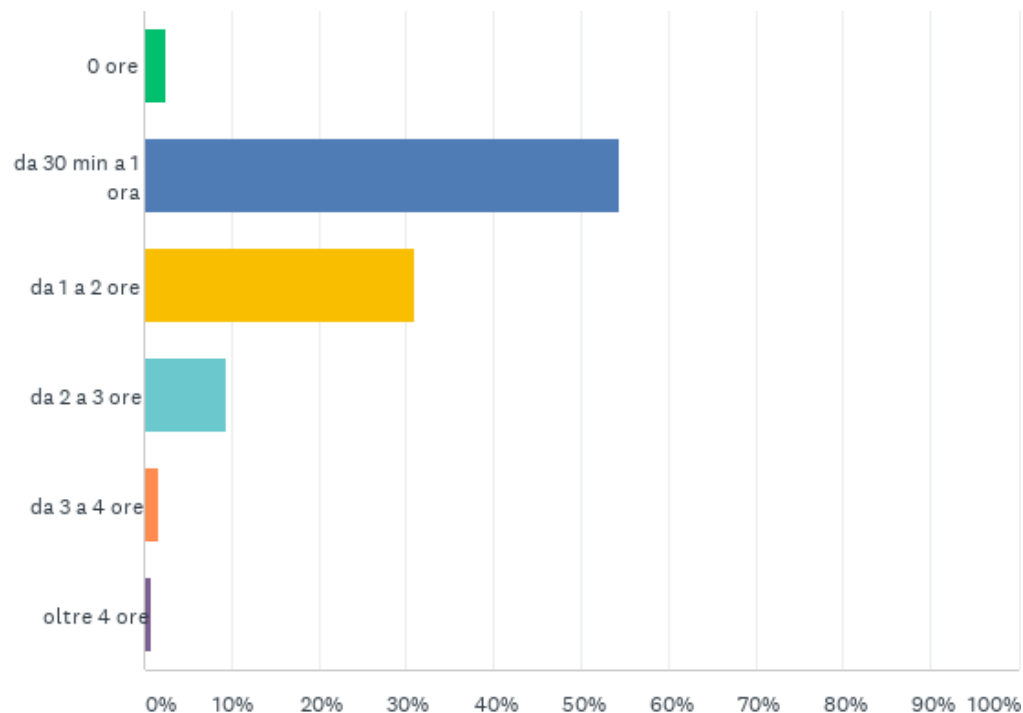
D50: Ti fai raccontare dal tuo bambino quello che vede in tv o sugli schermi?

Risposte: 116 Saltate: 511

OPZIONI DI RISPOSTA	RISPOSTE	
mai	11.21%	13
raramente	12.93%	15
a volte	17.24%	20
spesso	37.93%	44
sempre	20.69%	24
TOTALE		116

D51: Il tuo bambino quanto tempo passa ogni giorno davanti ad uno schermo ? (tra tv/tablet/smartphone e videogame)?

Risposte: 116 Saltate: 511



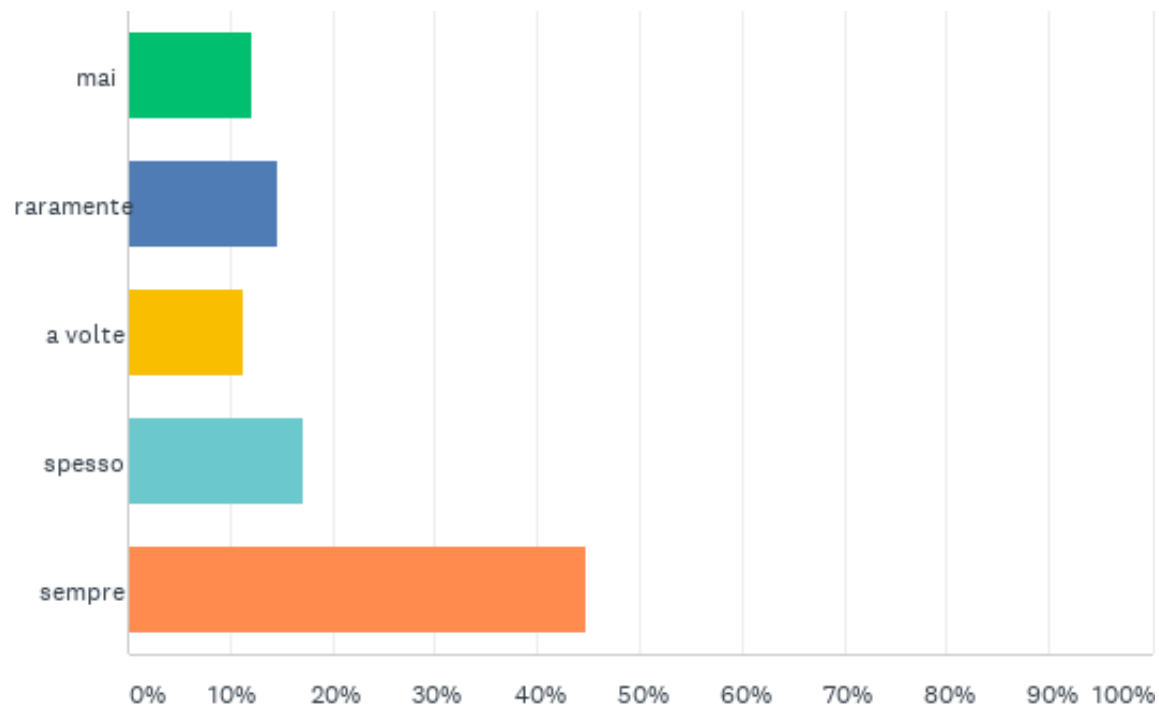
D51: Il tuo bambino quanto tempo passa ogni giorno davanti ad uno schermo ? (tra tv/tablet/smartphone e videogame)?

Risposte: 116 Saltate: 511

OPZIONI DI RISPOSTA	RISPOSTE	
0 ore	2.59%	3
da 30 min a 1 ora	54.31%	63
da 1 a 2 ore	31.03%	36
da 2 a 3 ore	9.48%	11
da 3 a 4 ore	1.72%	2
oltre 4 ore	0.86%	1
TOTALE		116

D52: Di solito porti via un libro o un gioco per il tuo bambino quando vai fuori casa insieme a lui?

Risposte: 116 Saltate: 511



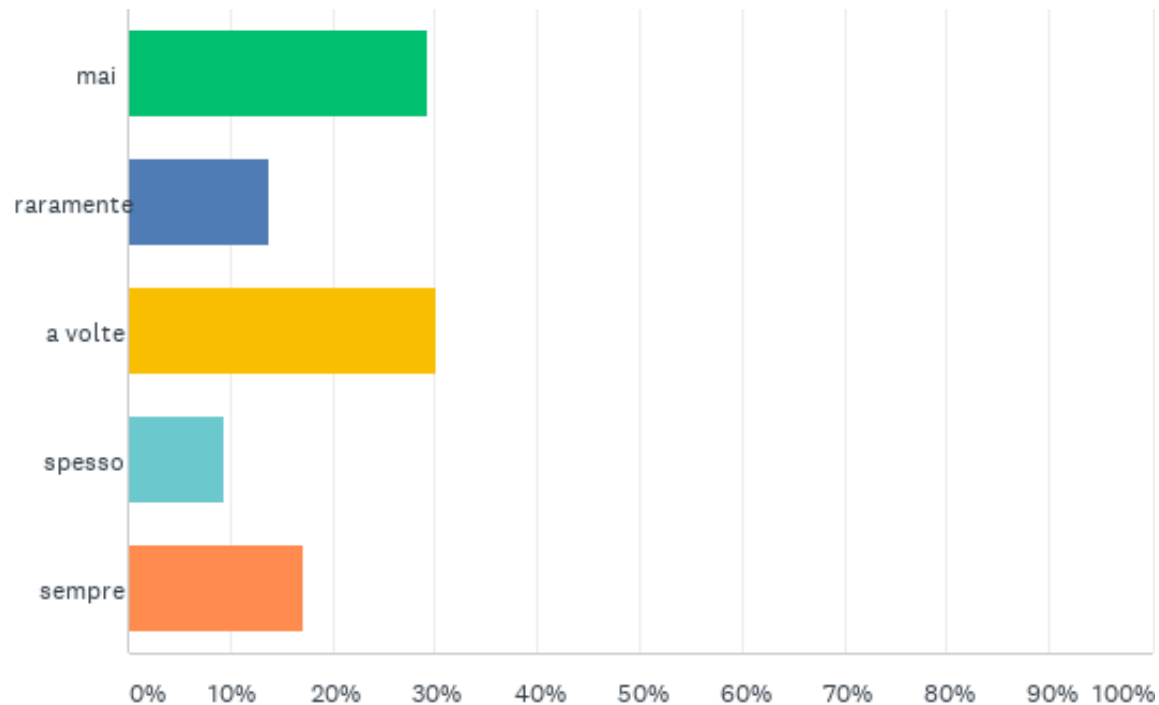
D52: Di solito porti via un libro o un gioco per il tuo bambino quando vai fuori casa insieme a lui?

Risposte: 116 Saltate: 511

OPZIONI DI RISPOSTA	RISPOSTE	
mai	12.07%	14
raramente	14.66%	17
a volte	11.21%	13
spesso	17.24%	20
sempre	44.83%	52
TOTALE		116

D53: Prima di dormire il tuo bambino di solito vede la tv o qualche video?dopo aver risposto a questa domanda clicca sul pulsante "Succ." per concludere e memorizzare il questionario)

Risposte: 116 Saltate: 511



D53: Prima di dormire il tuo bambino di solito vede la tv o qualche video?dopo aver risposto a questa domanda clicca sul pulsante "Succ." per concludere e memorizzare il questionario)

Risposte: 116 Saltate: 511

OPZIONI DI RISPOSTA	RISPOSTE	
mai	29.31%	34
raramente	13.79%	16
a volte	30.17%	35
spesso	9.48%	11
sempre	17.24%	20
TOTALE		116

Fascia 6-10 anni

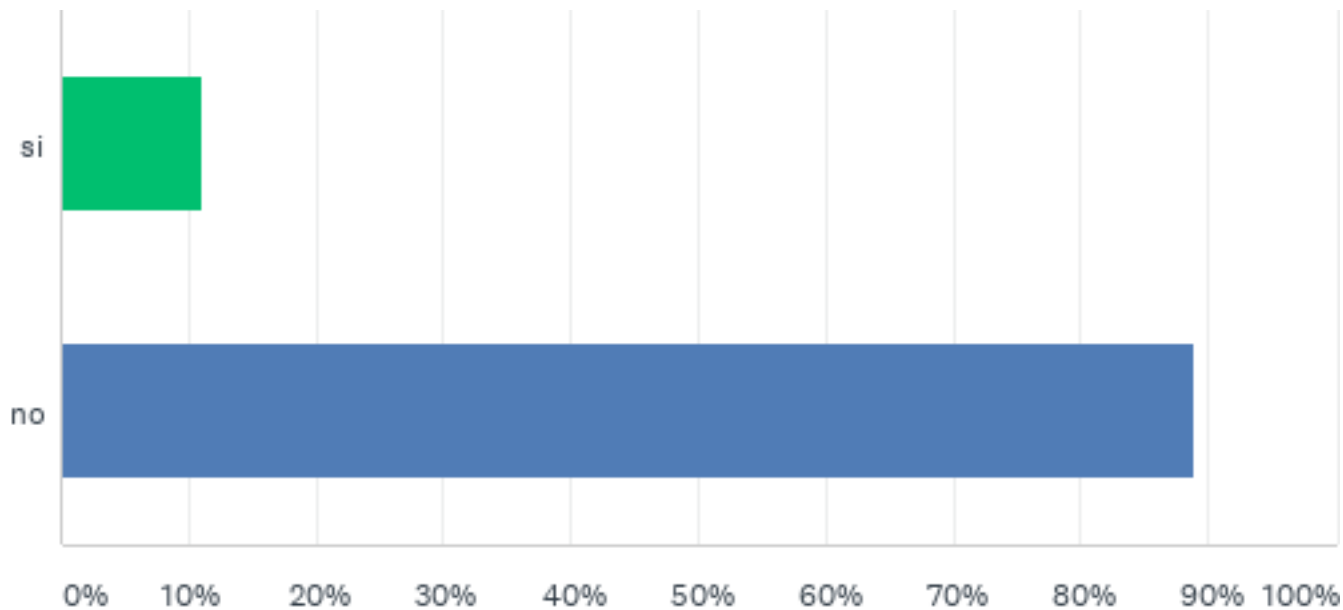
SECONDA PARTE - ABITUDINI DI UTILIZZO DEI MEDIA

LEGENDA scelta multipla:

- mai = nessuna volta
- raramente = una volta a settimana/ mese
- a volte = due- tre volte / settimana
- spesso = una volta al giorno
- sempre = più volte al giorno

D54: Tuo figlio ha uno smartphone personale?

Risposte: 144 Saltate: 483



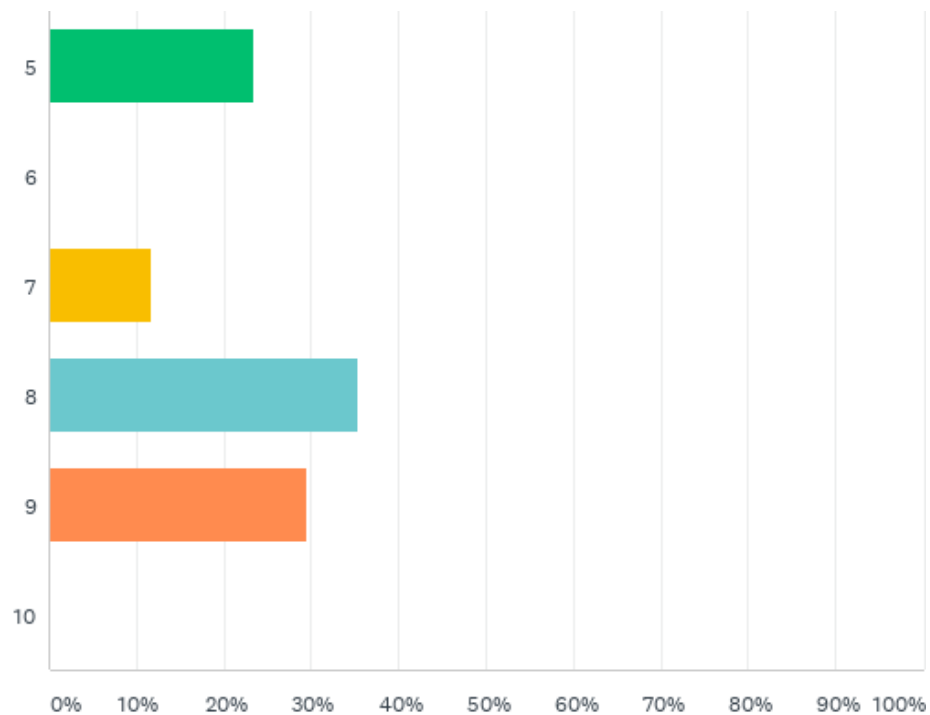
D54: Tuo figlio ha uno smartphone personale?

Risposte: 144 Saltate: 483

OPZIONI DI RISPOSTA	RISPOSTE	
si	11.11%	16
no	88.89%	128
TOTALE		144

D55: Se SI, a che età l'ha ricevuto?

Risposte: 17 Saltate: 610



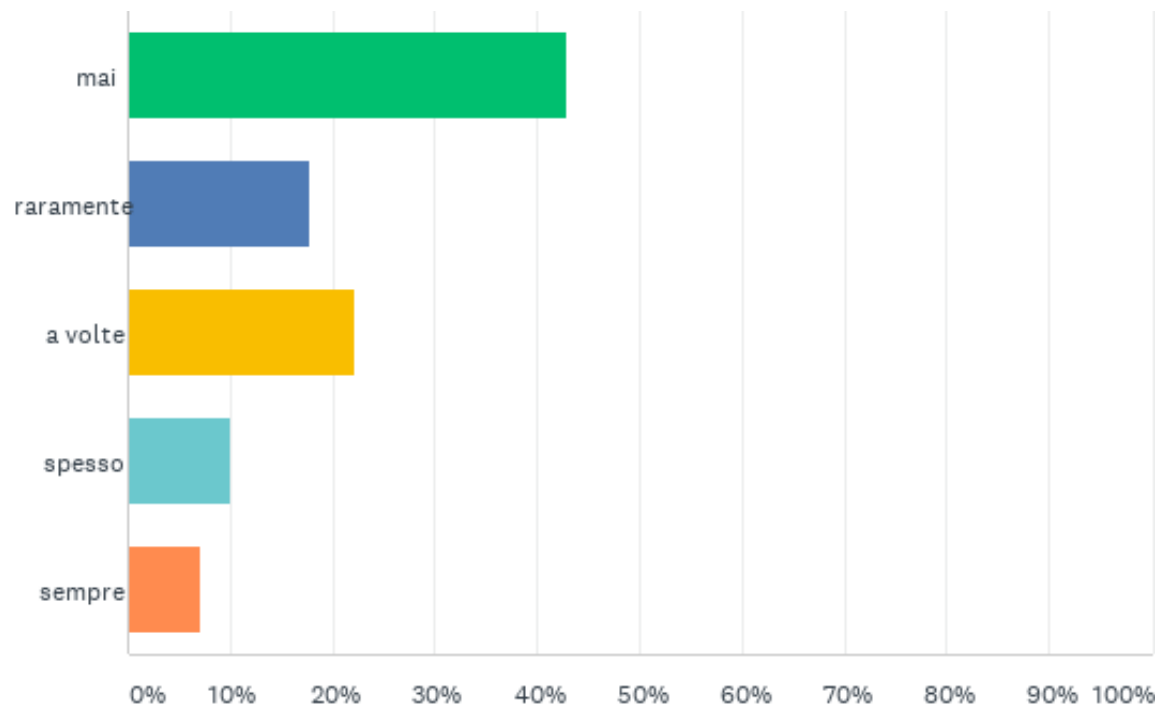
D55: Se SI, a che età l'ha ricevuto?

Risposte: 17 Saltate: 610

OPZIONI DI RISPOSTA	RISPOSTE	
5	23.53%	4
6	0.00%	0
7	11.76%	2
8	35.29%	6
9	29.41%	5
10	0.00%	0
TOTALE		17

D56: Quando tuo figlio va in Internet può capitare che navighi da solo?

Risposte: 140 Saltate: 487



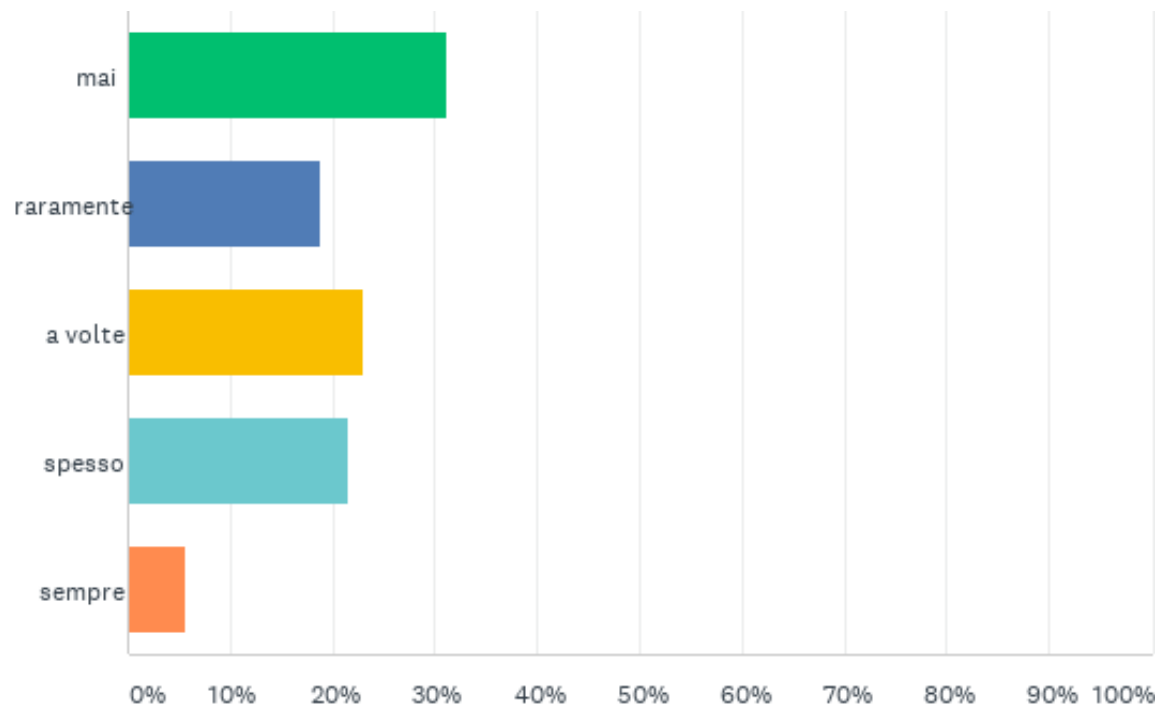
D56: Quando tuo figlio va in Internet può capitare che navighi da solo?

Risposte: 140 Saltate: 487

OPZIONI DI RISPOSTA	RISPOSTE	
mai	42.86%	60
raramente	17.86%	25
a volte	22.14%	31
spesso	10.00%	14
sempre	7.14%	10
TOTALE		140

D57: Tuo figlio utilizza un tablet ?

Risposte: 144 Saltate: 483



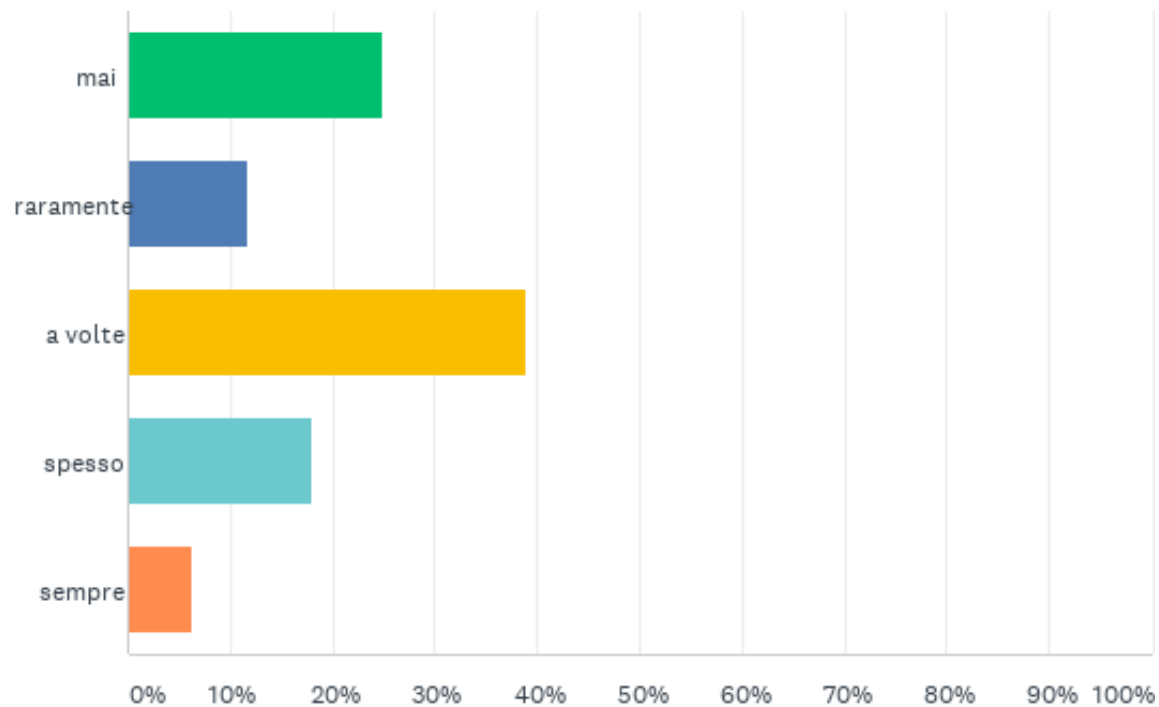
D57: Tuo figlio utilizza un tablet ?

Risposte: 144 Saltate: 483

OPZIONI DI RISPOSTA	RISPOSTE	
mai	31.25%	45
raramente	18.75%	27
a volte	22.92%	33
spesso	21.53%	31
sempre	5.56%	8
TOTALE		144

D58: Tuo figlio utilizza videogiochi ?

Risposte: 144 Saltate: 483



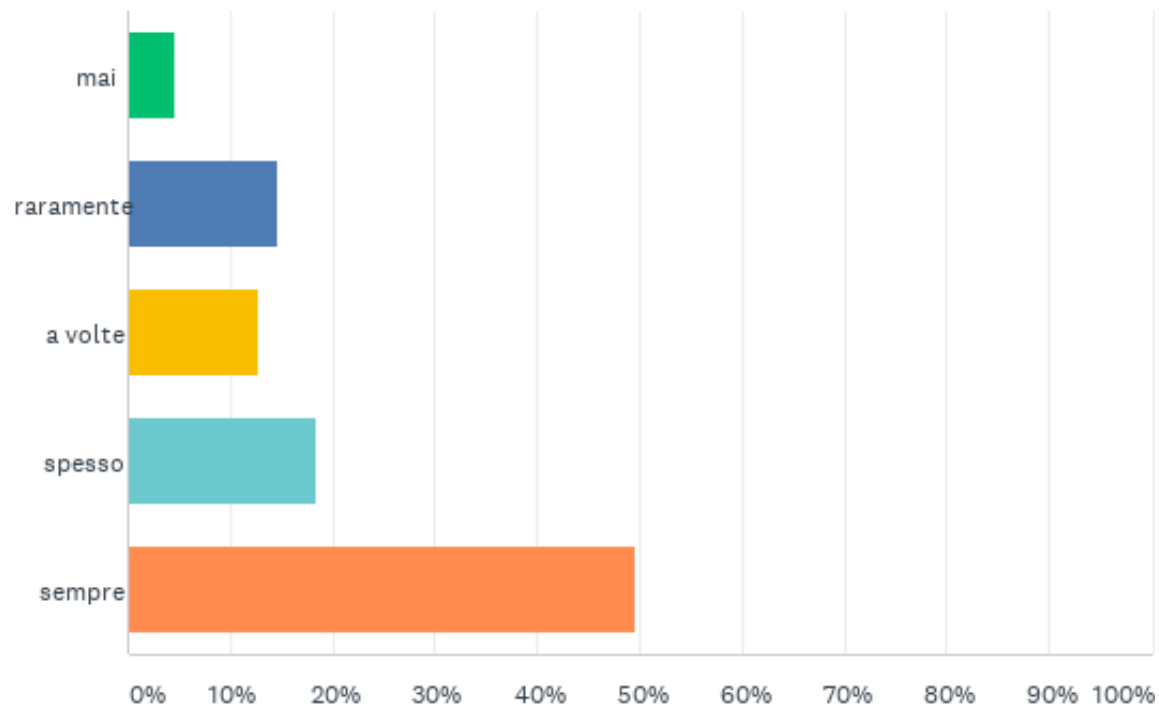
D58: Tuo figlio utilizza videogiochi ?

Risposte: 144 Saltate: 483

OPZIONI DI RISPOSTA	RISPOSTE	
mai	25.00%	36
raramente	11.81%	17
a volte	38.89%	56
spesso	18.06%	26
sempre	6.25%	9
TOTALE		144

D59: Hai mai visto come sono i videogiochi che utilizza tuo figlio (ambienti, personaggi)?

Risposte: 109 Saltate: 518



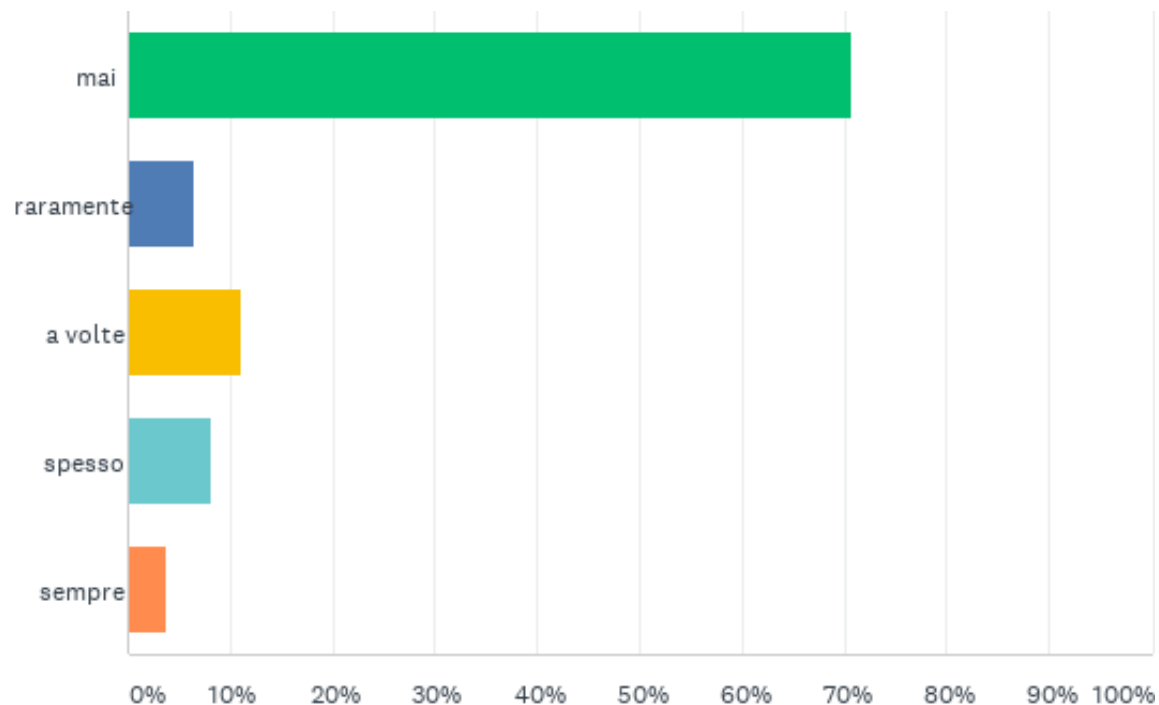
D59: Hai mai visto come sono i videogiochi che utilizza tuo figlio (ambienti, personaggi)?

Risposte: 109 Saltate: 518

OPZIONI DI RISPOSTA	RISPOSTE	
mai	4.59%	5
raramente	14.68%	16
a volte	12.84%	14
spesso	18.35%	20
sempre	49.54%	54
TOTALE		109

D60: Tuo figlio coi videogiochi gioca anche con altri giocatori collegati on-line?

Risposte: 109 Saltate: 518



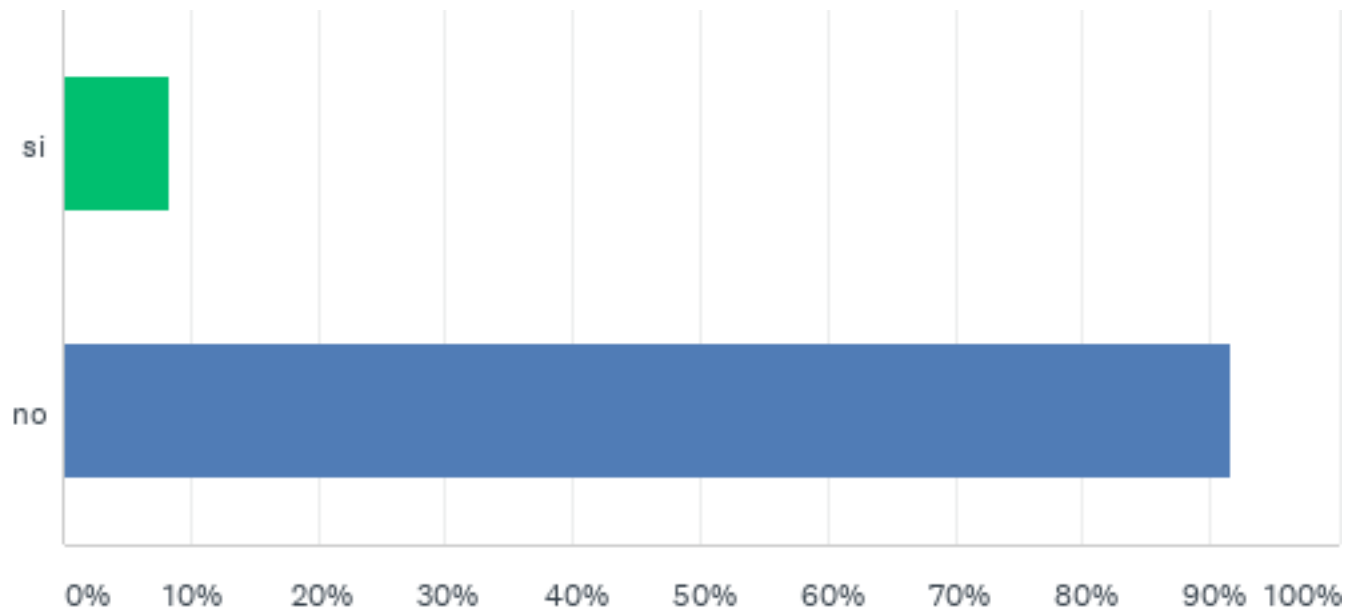
D60: Tuo figlio coi videogiochi gioca anche con altri giocatori collegati on-line?

Risposte: 109 Saltate: 518

OPZIONI DI RISPOSTA	RISPOSTE	
mai	70.64%	77
raramente	6.42%	7
a volte	11.01%	12
spesso	8.26%	9
sempre	3.67%	4
TOTALE		109

D61: Conosci il sistema PEGI di classificazione dei videogiochi?

Risposte: 144 Saltate: 483



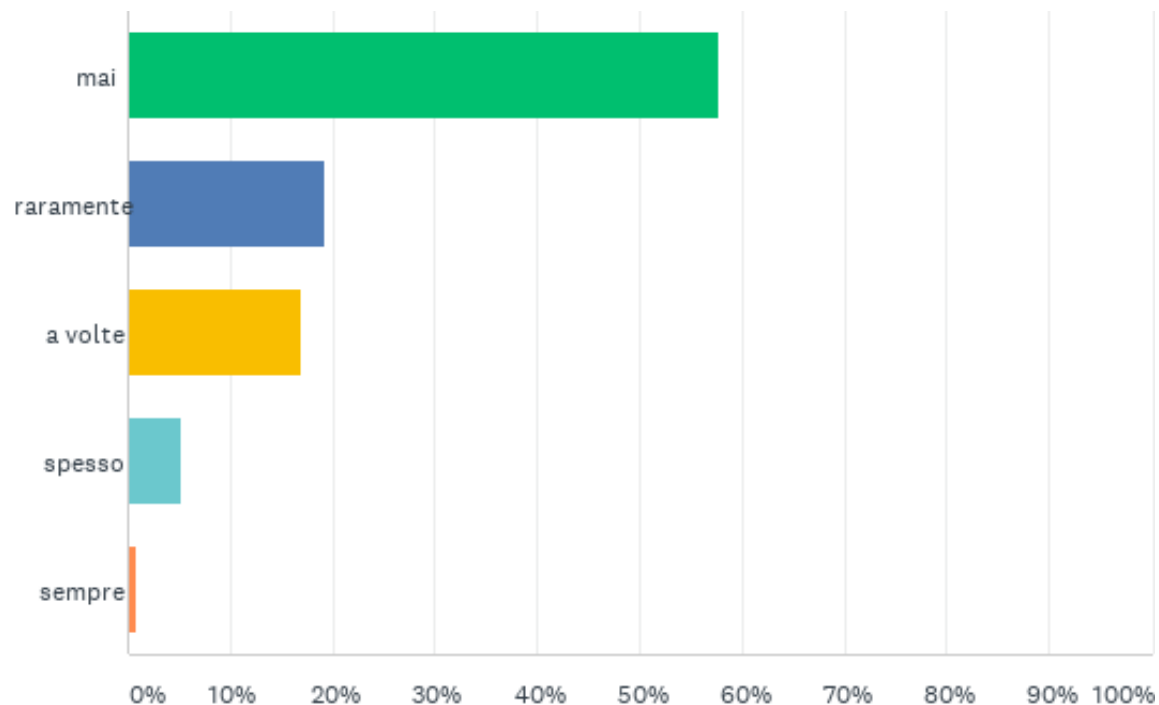
D61: Conosci il sistema PEGI di classificazione dei videogiochi?

Risposte: 144 Saltate: 483

OPZIONI DI RISPOSTA	RISPOSTE	
si	8.33%	12
no	91.67%	132
TOTALE		144

D62: Ti capita di giocare con tuo figlio ai videogiochi o con il tablet?

Risposte: 135 Saltate: 492



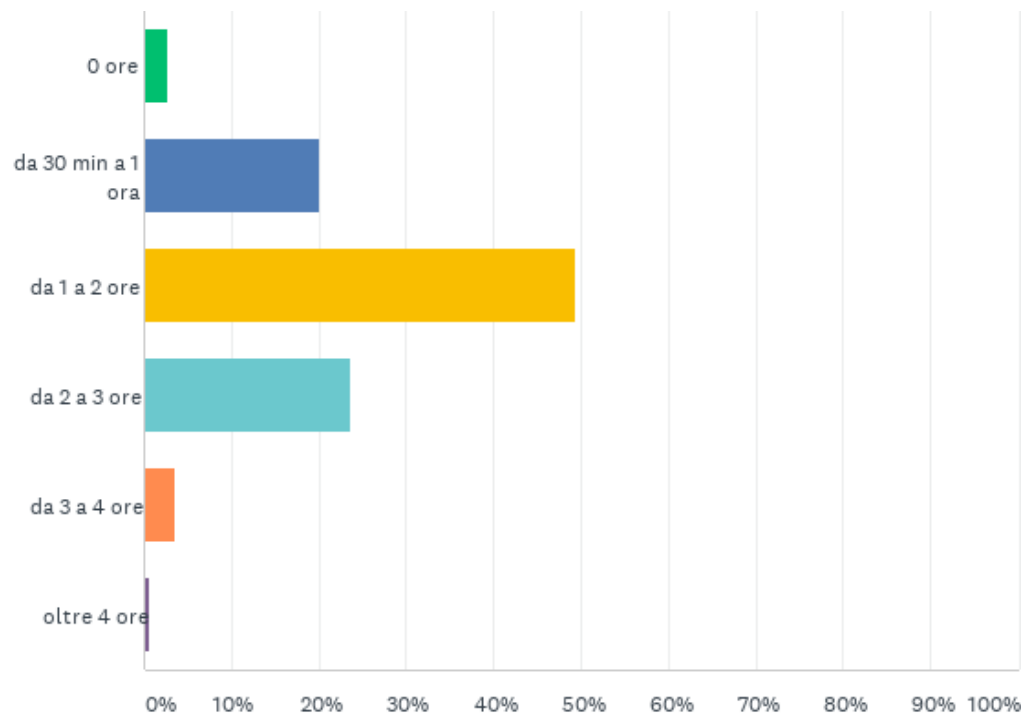
D62: Ti capita di giocare con tuo figlio ai videogiochi o con il tablet?

Risposte: 135 Saltate: 492

OPZIONI DI RISPOSTA	RISPOSTE	
mai	57.78%	78
raramente	19.26%	26
a volte	17.04%	23
spesso	5.19%	7
sempre	0.74%	1
TOTALE		135

D63: Quanto tempo passa tuo figlio ogni giorno davanti ad uno schermo? (tra tv/tablet/smartphonee videogame)

Risposte: 144 Saltate: 483



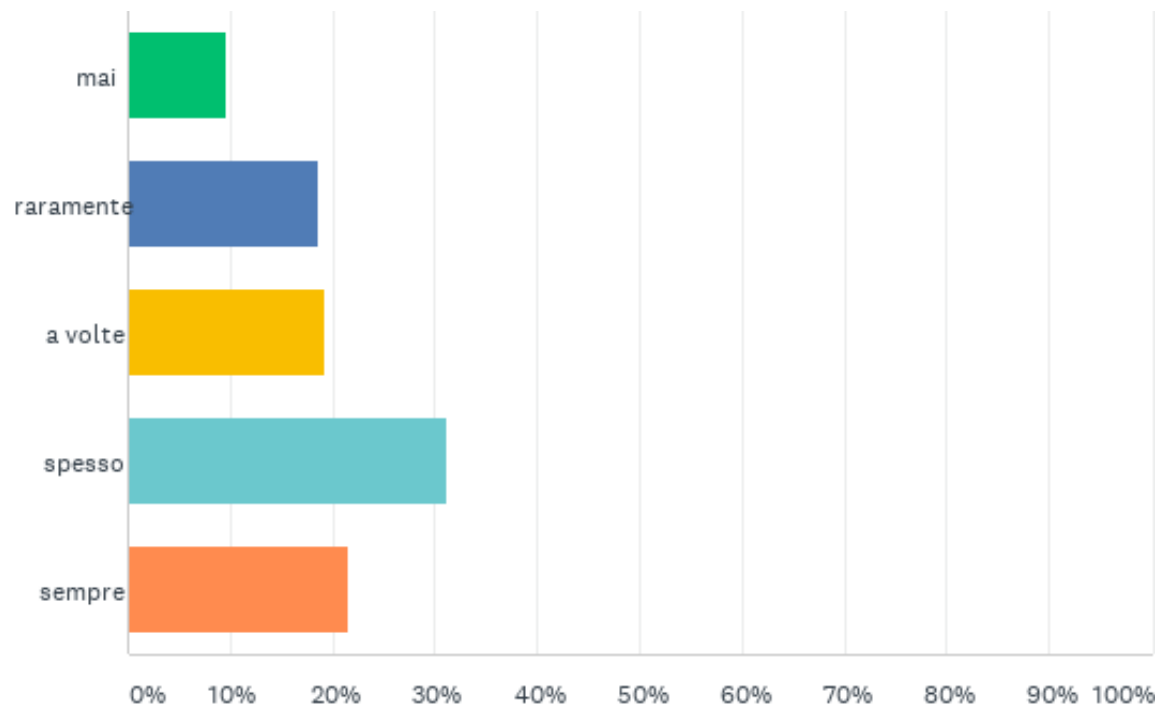
D63: Quanto tempo passa tuo figlio ogni giorno davanti ad uno schermo? (tra tv/tablet/smartphonee videogame)

Risposte: 144 Saltate: 483

OPZIONI DI RISPOSTA	RISPOSTE	
0 ore	2.78%	4
da 30 min a 1 ora	20.14%	29
da 1 a 2 ore	49.31%	71
da 2 a 3 ore	23.61%	34
da 3 a 4 ore	3.47%	5
oltre 4 ore	0.69%	1
TOTALE		144

D64: Ti fai raccontare da tuo figlio quello che vede in tv o sugli schermi?

Risposte: 135 Saltate: 492



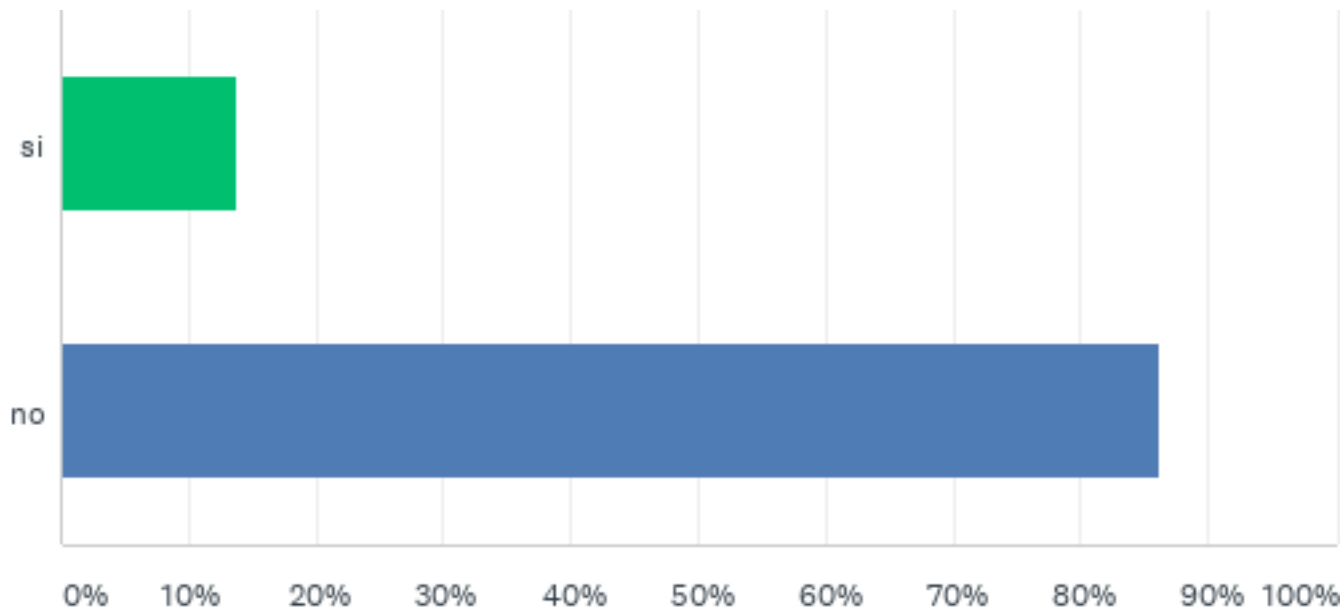
D64: Ti fai raccontare da tuo figlio quello che vede in tv o sugli schermi?

Risposte: 135 Saltate: 492

OPZIONI DI RISPOSTA	RISPOSTE	
mai	9.63%	13
raramente	18.52%	25
a volte	19.26%	26
spesso	31.11%	42
sempre	21.48%	29
TOTALE		135

D65: Nella sua camera ci sono tv o altri schermi?

Risposte: 144 Saltate: 483



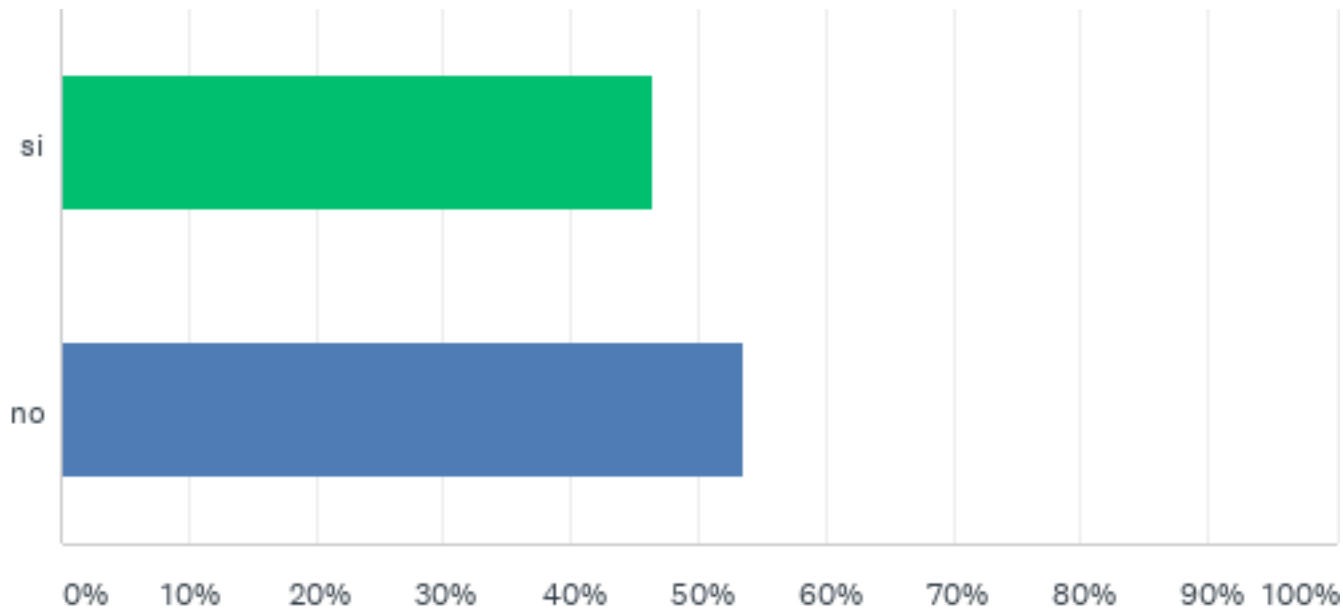
D65: Nella sua camera ci sono tv o altri schermi?

Risposte: 144 Saltate: 483

OPZIONI DI RISPOSTA	RISPOSTE	
si	13.89%	20
no	86.11%	124
TOTALE		144

D66: Il vostro smartphone (suo e del marito) ha una password che vostro figlio non conosce?dopo aver risposto a questa domanda clicca sul pulsante "Succ." per concludere e memorizzare il questionario)

Risposte: 144 Saltate: 483



D66: Il vostro smartphone (suo e del marito) ha una password che vostro figlio non conosce?dopo aver risposto a questa domanda clicca sul pulsante "Succ." per concludere e memorizzare il questionario)

Risposte: 144 Saltate: 483

OPZIONI DI RISPOSTA	RISPOSTE	
si	46.53%	67
no	53.47%	77
TOTALE		144

Fascia 11-14 anni

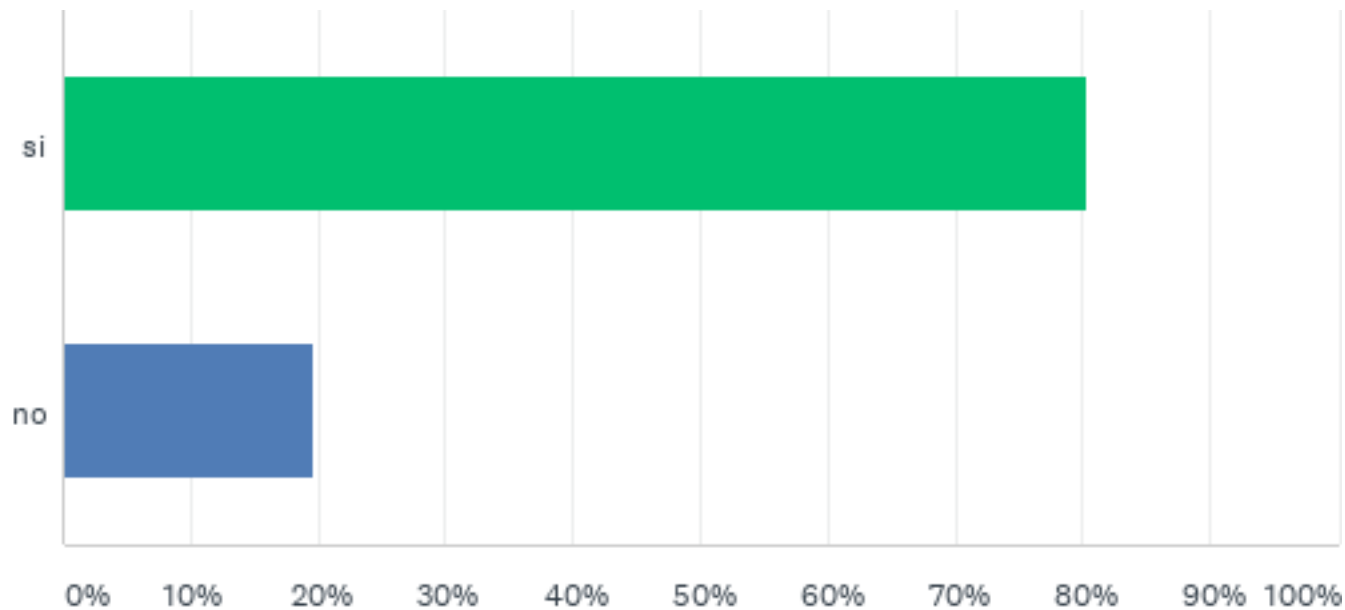
SECONDA PARTE - ABITUDINI DI UTILIZZO DEI MEDIA

LEGENDA scelta multipla:

- mai = nessuna volta
- raramente = una volta a settimana/ mese
- a volte = due- tre volte / settimana
- spesso = una volta al giorno
- sempre = più volte al giorno

D67: Tuo figlio ha uno smartphone personale?

Risposte: 56 Saltate: 571



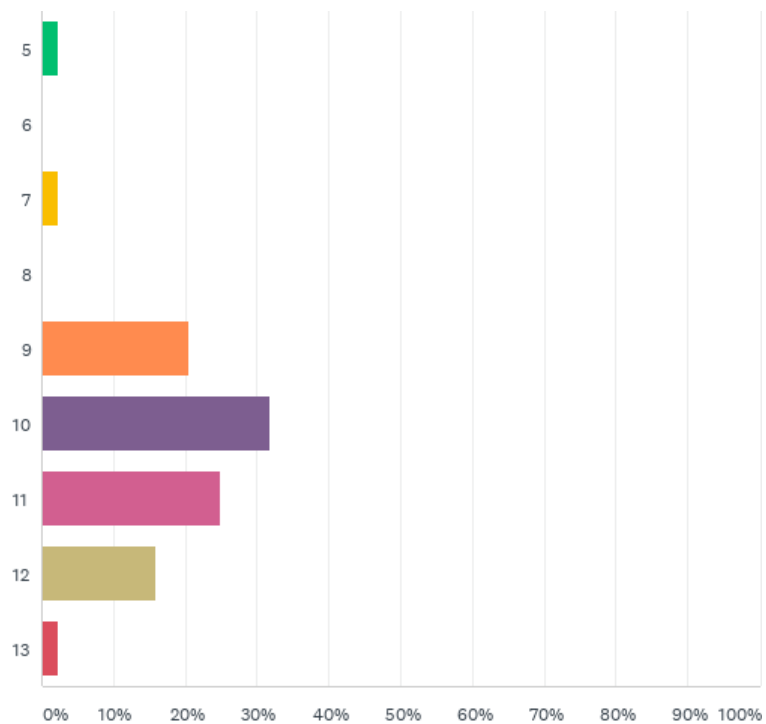
D67: Tuo figlio ha uno smartphone personale?

Risposte: 56 Saltate: 571

OPZIONI DI RISPOSTA	RISPOSTE	
si	80.36%	45
no	19.64%	11
TOTALE		56

D68: a che età l'ha ricevuto?

Risposte: 44 Saltate: 583



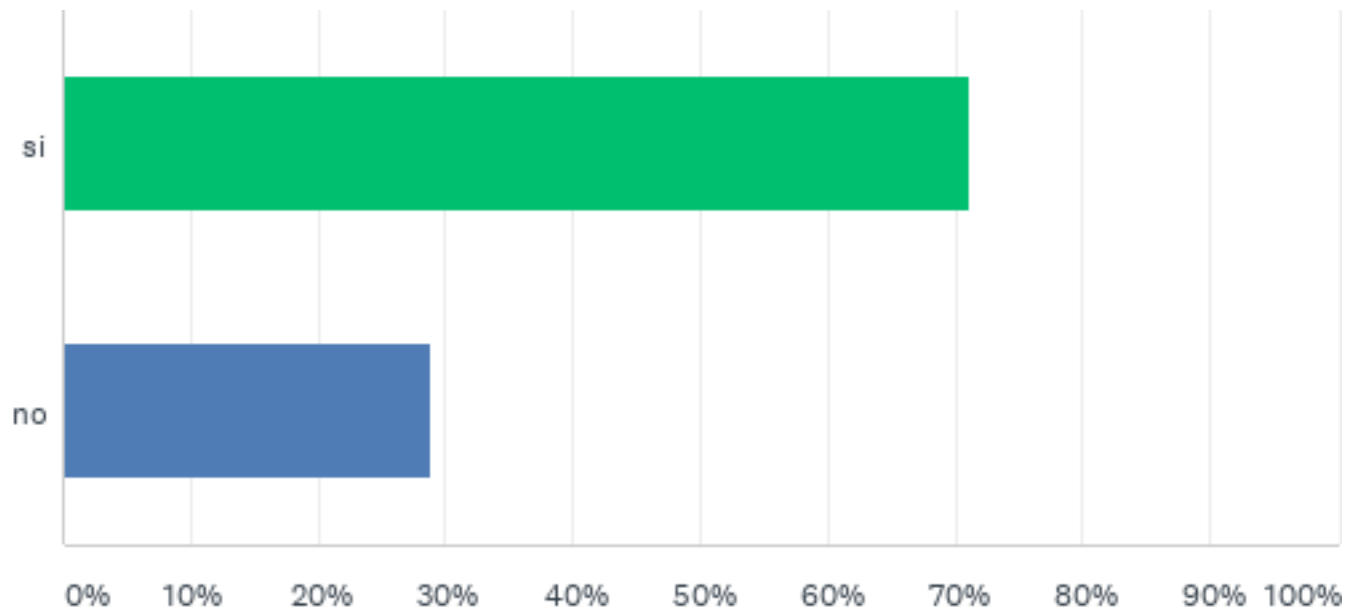
D68: a che età l'ha ricevuto?

Risposte: 44 Saltate: 583

OPZIONI DI RISPOSTA	RISPOSTE	
5	2.27%	1
6	0.00%	0
7	2.27%	1
8	0.00%	0
9	20.45%	9
10	31.82%	14
11	25.00%	11
12	15.91%	7
13	2.27%	1
TOTALE		44

D69: Avete stabilito delle regole precise per l'uso dello smartphone con vostro figlio?

Risposte: 45 Saltate: 582



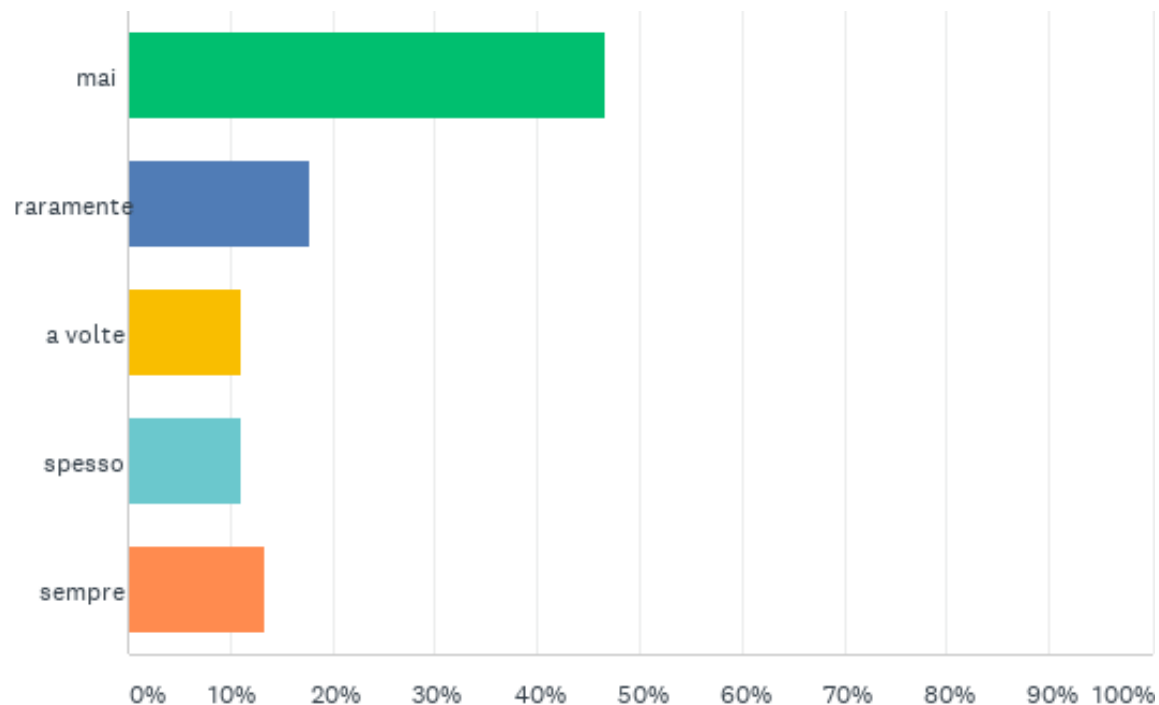
D69: Avete stabilito delle regole precise per l'utilizzo dello smartphone con vostro figlio?

Risposte: 45 Saltate: 582

OPZIONI DI RISPOSTA	RISPOSTE	
si	71.11%	32
no	28.89%	13
TOTALE		45

D70: Di notte tiene lo smartphone in camera?

Risposte: 45 Saltate: 582



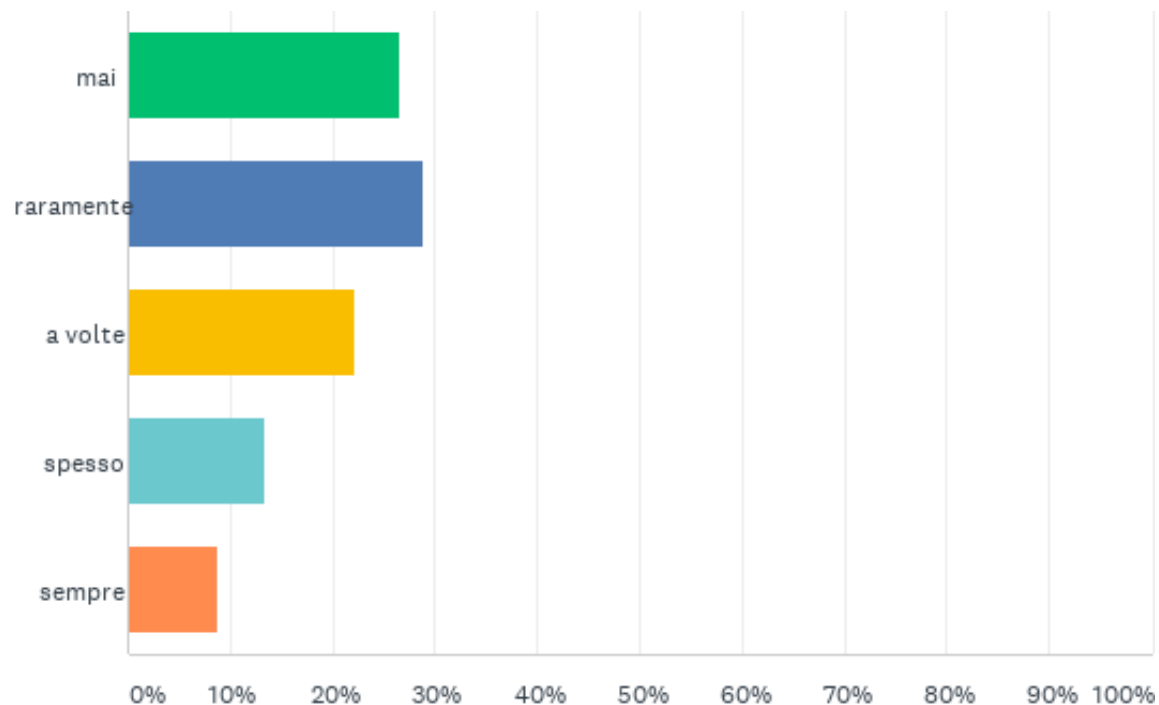
D70: Di notte tiene lo smartphone in camera?

Risposte: 45 Saltate: 582

OPZIONI DI RISPOSTA	RISPOSTE	
mai	46.67%	21
raramente	17.78%	8
a volte	11.11%	5
spesso	11.11%	5
sempre	13.33%	6
TOTALE		45

D71: Mentre studia tiene lo smartphone con sè?

Risposte: 45 Saltate: 582



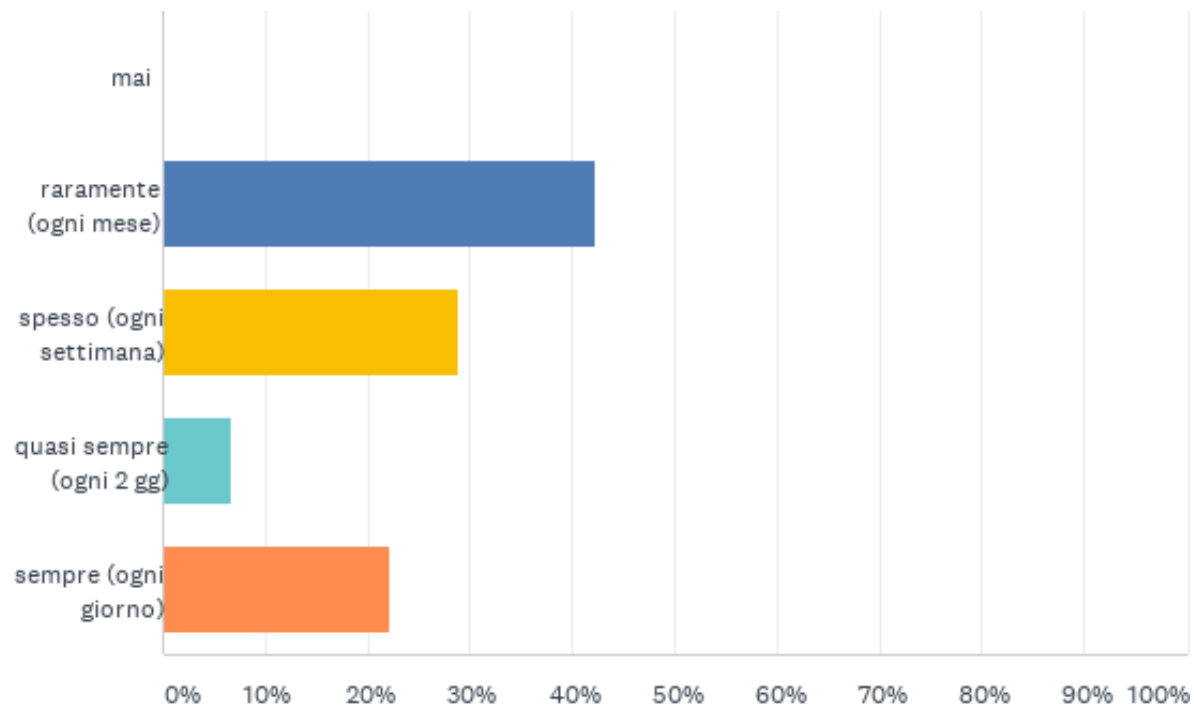
D71: Mentre studia tiene lo smartphone con sè?

Risposte: 45 Saltate: 582

OPZIONI DI RISPOSTA	RISPOSTE	
mai	26.67%	12
raramente	28.89%	13
a volte	22.22%	10
spesso	13.33%	6
sempre	8.89%	4
TOTALE		45

D72: Ogni quanto avviene il controllo dello smartphone di tuo figlio/a?

Risposte: 45 Saltate: 582



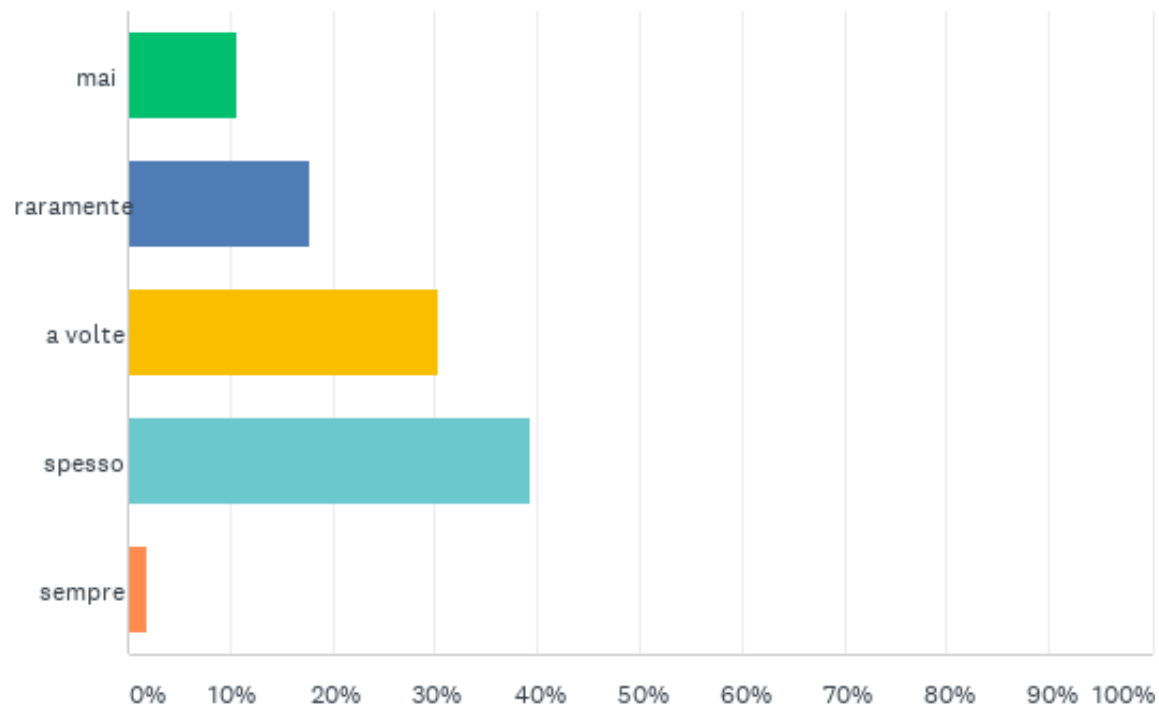
D72: Ogni quanto avviene il controllo dello smartphone di tuo figlio/a?

Risposte: 45 Saltate: 582

OPZIONI DI RISPOSTA	RISPOSTE	
mai	0.00%	0
raramente (ogni mese)	42.22%	19
spesso (ogni settimana)	28.89%	13
quasi sempre (ogni 2 gg)	6.67%	3
sempre (ogni giorno)	22.22%	10
TOTALE		45

D73: Tuo figlio utilizza videogiochi ?

Risposte: 56 Saltate: 571



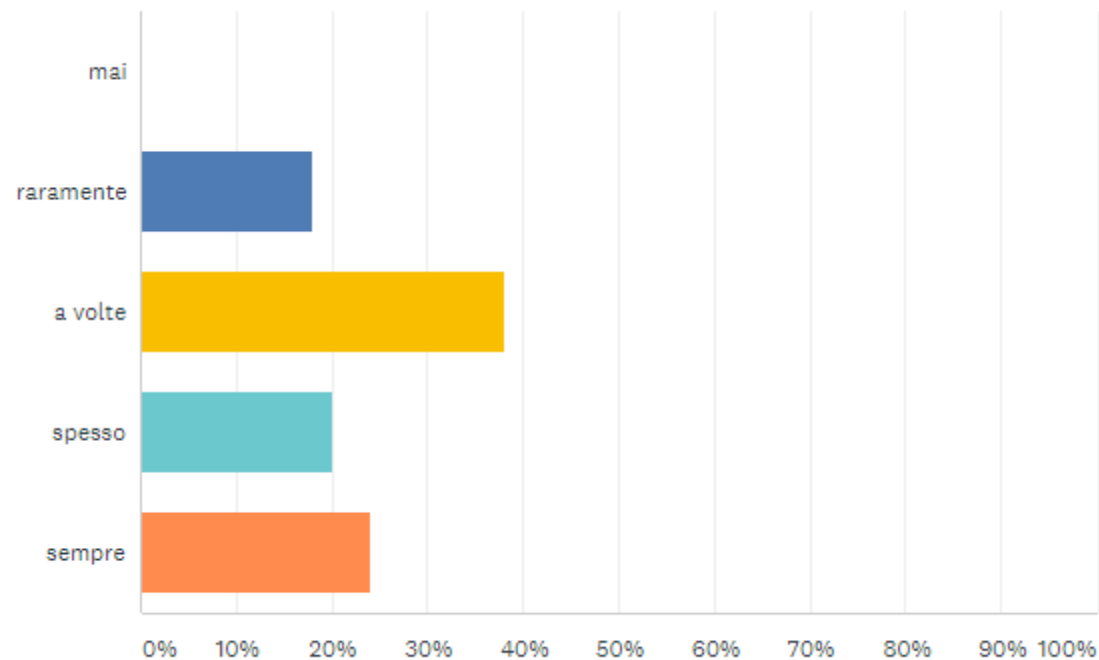
D73: Tuo figlio utilizza videogiochi ?

Risposte: 56 Saltate: 571

OPZIONI DI RISPOSTA	RISPOSTE	
mai	10.71%	6
raramente	17.86%	10
a volte	30.36%	17
spesso	39.29%	22
sempre	1.79%	1
TOTALE		56

D74: Hai mai visto come sono i videogiochi che utilizza tuo figlio (ambienti, personaggi)?

Risposte: 50 Saltate: 577



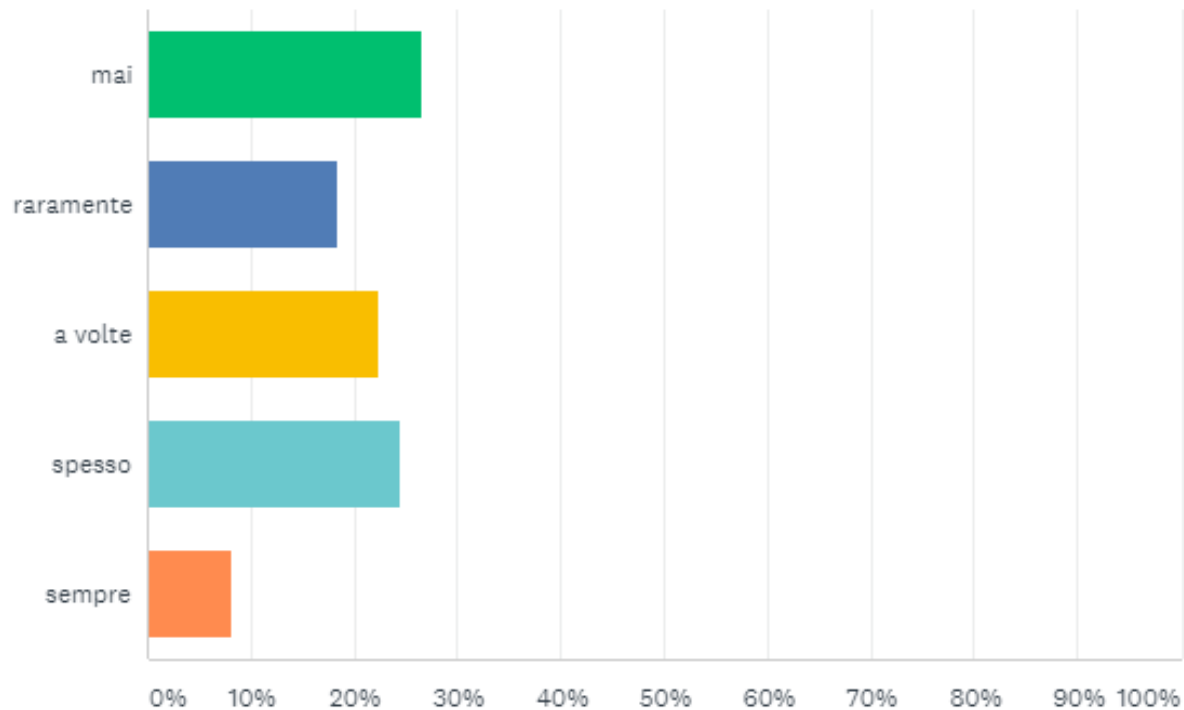
D74: Hai mai visto come sono i videogiochi che utilizza tuo figlio (ambienti, personaggi)?

Risposte: 50 Saltate: 577

OPZIONI DI RISPOSTA	RISPOSTE
▼ mai	0,00% 0
▼ raramente	18,00% 9
▼ a volte	38,00% 19
▼ spesso	20,00% 10
▼ sempre	24,00% 12
TOTALE	50

D75: Tuo figlio gioca anche con altri giocatori collegati on-line?

Risposte: 49 Saltate: 578



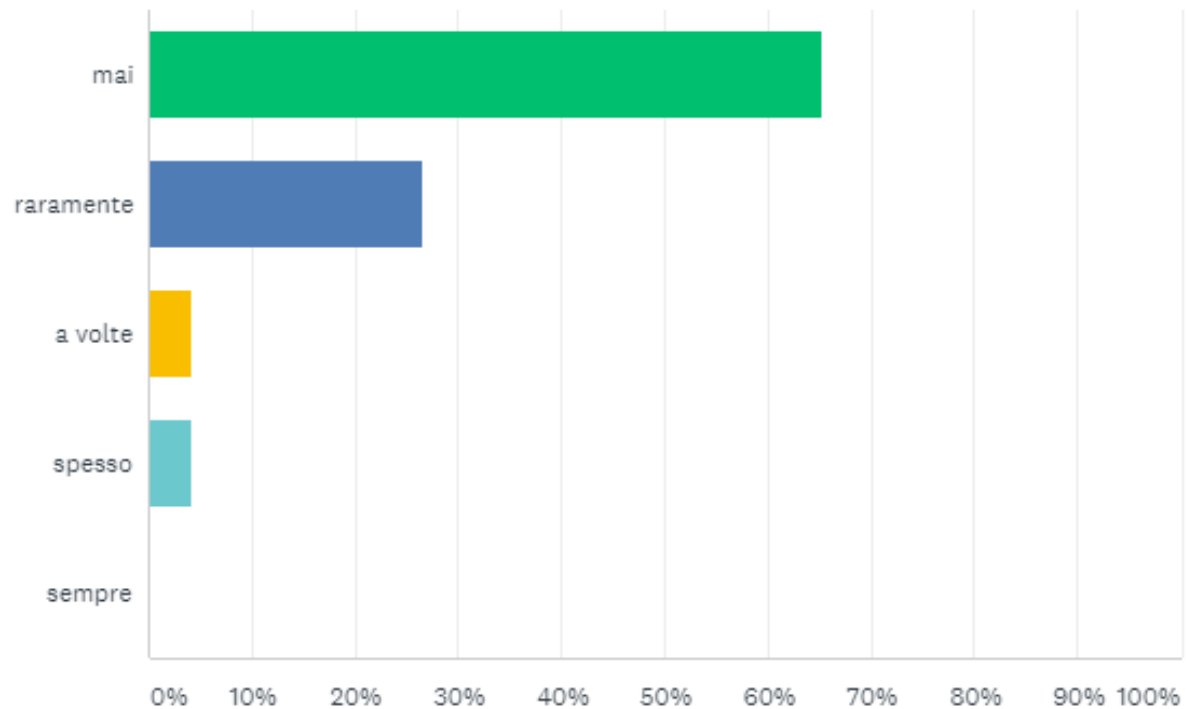
D75: Tuo figlio gioca anche con altri giocatori collegati on-line?

Risposte: 49 Saltate: 578

OPZIONI DI RISPOSTA	RISPOSTE
▼ mai	26,53% 13
▼ raramente	18,37% 9
▼ a volte	22,45% 11
▼ spesso	24,49% 12
▼ sempre	8,16% 4
TOTALE	49

D76: Ti capita di giocare insieme a tuo figlio con i videogiochi?

Risposte: 49 Saltate: 578



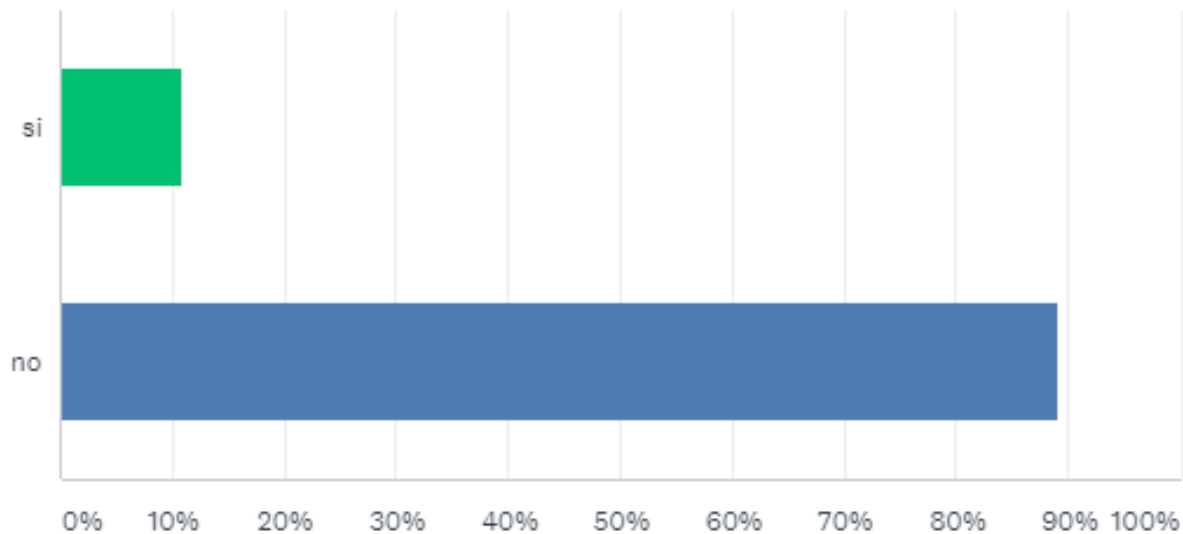
D76: Ti capita di giocare insieme a tuo figlio con i videogiochi?

Risposte: 49 Saltate: 578

OPZIONI DI RISPOSTA		RISPOSTE	
▼ mai		65,31%	32
▼ raramente		26,53%	13
▼ a volte		4,08%	2
▼ spesso		4,08%	2
▼ sempre		0,00%	0
TOTALE			49

D77: Conosci il sistema PEGI di classificazione dei videogiochi?

Risposte: 55 Saltate: 572



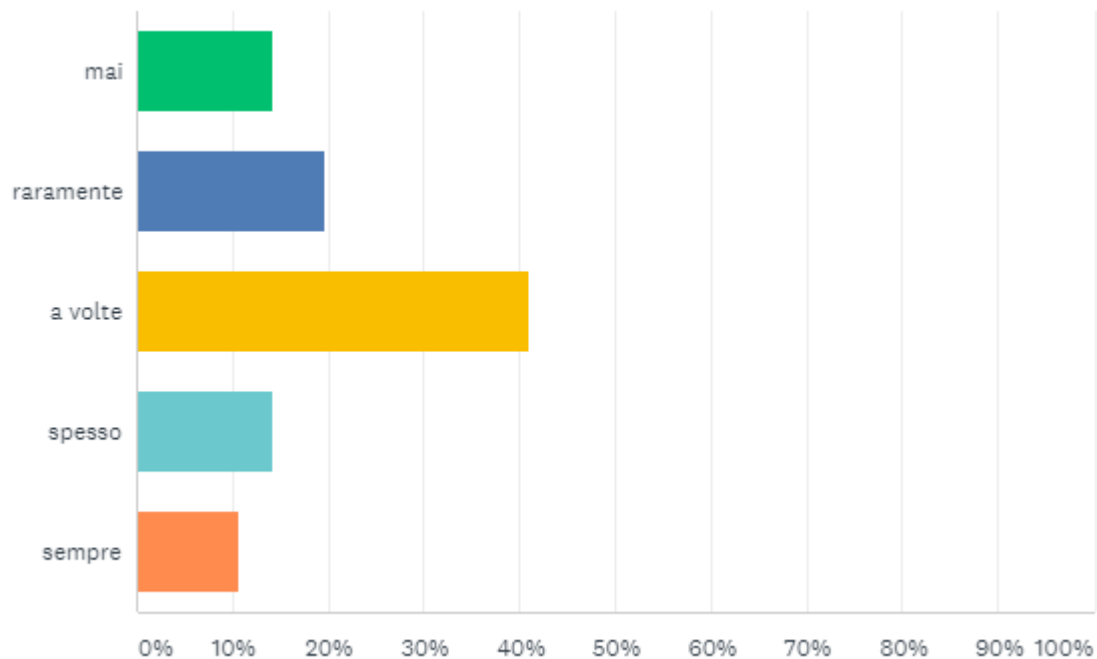
D77: Conosci il sistema PEGI di classificazione dei videogiochi?

Risposte: 55 Saltate: 572

OPZIONI DI RISPOSTA	RISPOSTE
▼ sì	10,91% 6
▼ no	89,09% 49
TOTALE	55

D78: Tuo figlio/a parla di quello che fa on line?

Risposte: 56 Saltate: 571



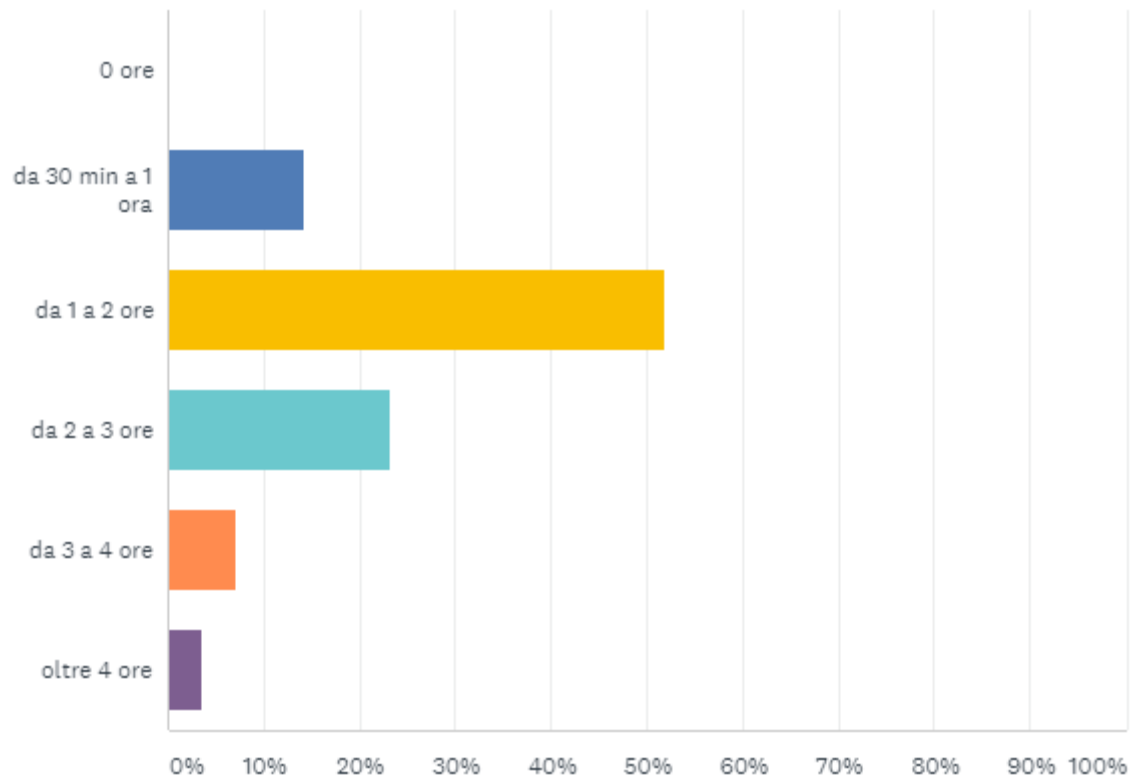
D78: Tuo figlio/a parla di quello che fa on line?

Risposte: 56 Saltate: 582

OPZIONI DI RISPOSTA	RISPOSTE
▼ mai	14,29% 8
▼ raramente	19,64% 11
▼ a volte	41,07% 23
▼ spesso	14,29% 8
▼ sempre	10,71% 6
TOTALE	56

D79: tuo figlio quanto tempo passa ogni giorno davanti ad uno schermo? (tra tv/tablet/smartphone e videogame)dopo aver risposto a questa domanda clicca sul pulsante "FINE" per concludere e memorizzare il questionario)

Risposte: 56 Saltate: 571



D79: tuo figlio quanto tempo passa ogni giorno davanti ad uno schermo? (tra tv/tablet/smartphone e videogame)dopo aver risposto a questa domanda clicca sul pulsante "FINE" per concludere e memorizzare il questionario)

Risposte: 56 Saltate: 571

OPZIONI DI RISPOSTA	RISPOSTE
▼ 0 ore	0,00% 0
▼ da 30 min a 1 ora	14,29% 8
▼ da 1 a 2 ore	51,79% 29
▼ da 2 a 3 ore	23,21% 13
▼ da 3 a 4 ore	7,14% 4
▼ oltre 4 ore	3,57% 2
TOTALE	56



Pediatri e genitori custodi digitali dei bambini

QUESTIONARIO PER GENITORI

Risposte complete: 627

Prima somministrazione: Ottobre 2020

Report e analisi: Dicembre 2020

Seconda somministrazione: Aprile 2021

Report e analisi: Giugno 2021

*Report a cura dell'Associazione
Media Educazione Comunità*

www.edumediacom.it